



# **Associação Bem Estar de Parceiros**


**Relatório de Gestão e Demonstrações Financeiras**

**31 de dezembro de 2022**



## Índice

Relatório de Gestão.....	4
1. Introdução.....	4
2. Missão, Valores e Visão.....	4
3. Caracterização da Situação Atual.....	5
4. Órgãos Sociais ABEP.....	9
5. Análise Económica.....	9
5.1. Estrutura de Rendimentos e Gastos.....	9
5.2 Investimentos.....	14
5.3 Indicadores.....	15
6. Resultados.....	16
Balanço.....	18
Demonstração dos Resultados por Naturezas.....	19
Demonstração dos Resultados por Funções.....	21
Demonstração das Alterações nos Fundos Próprios.....	23
Demonstração dos Fluxos de Caixa.....	24
Anexo.....	25
1. Identificação da Entidade.....	25
2. Referencial Contabilístico de Preparação das Demonstrações Financeiras.....	25
3. Principais Políticas Contabilísticas.....	26
3.1. Bases de Apresentação.....	26
3.2. Políticas de Reconhecimento e Mensuração.....	27
4. Políticas contabilísticas, alterações nas estimativas contabilísticas e erros:.....	32
5. Ativos Fixos Tangíveis.....	32
6. Investimentos financeiros.....	33
7. Inventários.....	34
8. Rédito.....	34
9. Subsídios, Doações e Legados à Exploração.....	34
10. Benefícios dos empregados.....	35
11. Divulgações exigidas por outros diplomas legais.....	35
12. Outras Informações.....	36
12.1. Clientes e Utentes.....	36
12.2. Outros ativos correntes.....	36
12.3. Diferimentos.....	36



---

12.4. Caixa e Depósitos Bancários .....	37
12.5. Fundos Patrimoniais .....	37
12.6. Fornecedores .....	37
12.7. Estado e Outros Entes Públicos .....	38
12.8. Outros passivos correntes .....	38
12.9. Fornecimentos e serviços externos .....	38
12.10. Outros rendimentos.....	39
12.11. Outros gastos.....	39
12.12. Fundadores/ beneméritos/patrocinadores/doadores/associados/membros .....	40
12.13. Acontecimentos após data de Balanço .....	40
13. Nota Final.....	41



## Relatório de Gestão

### 1. Introdução

A Direção da Associação Bem Estar de Parceiros (ABEP) vem, através do presente relatório de gestão, dar a conhecer aos sócios e a todos aqueles que se interessam pelas ações e desempenho das atividades desenvolvidas pela ABEP, alguns aspetos que considera mais relevantes relacionados com essas atividades, relativamente ao exercício de 2021 e que de alguma forma contribuíram para a sua sustentabilidade.

### 2. Missão, Valores e Visão

#### Missão:

Promover o bem-estar a clientes, familiares, colaboradores e restante comunidade servindo com profissionalismo e simpatia.

#### Valores

##### Confiança

Promovemos relações entre todos os intervenientes na Instituição, baseadas em partilha de informação relevante feita de forma clara e adequada a cada recetor.

Respeitamos o dever de sigilo relativo a informações confidenciais da Instituição, clientes ou colaboradores.

##### Solidariedade

Adequamos sistematicamente o serviço/apoio prestado às necessidades/características individuais de cada cliente.

Promovemos entreajuda entre Instituição/colaboradores/clientes, fomentando relações de companheirismo e camaradagem.

##### Qualidade

Não fazemos juízos de valor, procurando a imparcialidade na relação com clientes.

Procuramos responder integralmente às necessidades identificadas para cada cliente e aos objetivos de cada resposta.

Procuramos melhorar continuamente os processos associados a cada resposta.

Apostamos na qualificação contínua dos colaboradores.



### Responsabilidade

Avaliamos a disponibilidade e utilização de recursos, procurando minimizar os impactos negativos para a Instituição e o ambiente.

Esforçamo-nos por cumprir todas as regras da Instituição e todas as responsabilidades assumidas.

Empenhamo-nos no conforto do cliente.

### **Visão:**

Ser uma Instituição de referência no concelho, ao nível da qualidade e capacidade de inovação, garantindo respostas adequadas e sustentáveis a todas as situações de carência/exclusão na freguesia.

## **3. Caracterização da Situação Atual**

A ABEP tem atualmente em funcionamento as seguintes respostas sociais: Creche, Educação Pré-Escolar, Centro de Dia, Estrutura Residencial para pessoas Idosas e Apoio Domiciliário.

Tem capacidade de prestar apoio a um total de 192 clientes, sendo que 36 na resposta de Creche, 50 em Educação Pré-Escolar, 50 idosos na resposta social de Apoio Domiciliário, com fornecimento de refeições e cuidados de higiene e conforto, 15 clientes na resposta social de Centro de Dia e 41 em Estrutura Residencial para Idosos.

Para a deslocação ao domicílio dos clientes a equipa de ajudantes de ação direta, dispõem de uma frota de 8 viaturas.

A ABEP tem a totalidade dos seus acordos de cooperação preenchidos com a Segurança Social nas respostas sociais de Creche, Pré-escolar, Centro de Dia, Apoio Domiciliário e Estrutura Residencial para Idosos. A resposta social Creche, tem acordo para 33 crianças, a Educação Pré-Escolar tem acordo para 25 crianças, a Estrutura Residencial para Idosos tem acordo para 35 pessoas, o Apoio Domiciliário, tem acordo para 42 clientes e o Centro de Dia para 10 clientes.

O ano de 2022, à semelhança dos dois anos anteriores, foi também afetado pela pandemia de Covid-19, o que obrigou a condicionalismo de funcionamento das várias respostas sociais



desenvolvidas pela ABEP, tal como no aumento dos custos associados aos materiais consumíveis de proteção individual (EPI's).

Apesar disso, foi um ano de continuidade na prestação dos serviços da ABEP, tendo a taxa de ocupação a rondar os 100% em todas as respostas sociais. Tendo em conta que a procura dos nossos serviços excede muito a nossa oferta, a capacidade de resposta e a gestão eficaz dos serviços, continua a ser um desafio constante.

A equipa de recursos humanos da ABEP, em dezembro de 2022 era de 75 colaboradores, destes, 5 mantêm-se de baixas médicas prolongadas e os restantes exercem as suas funções, repartidos por todas as atividades desenvolvidas pela instituição e que se caracterizam, como segue:

- 1 Assistente Social;
- 1 Psicóloga;
- 2 Enfermeiras;
- 4 Educadoras de Infância;
- 1 Responsável RH e Contabilidade;
- 1 Animadoras culturais;
- 1 Dietista;
- 2 Escriurárias;
- 3 Cozinheiros;
- 6 Ajudantes de Cozinha;
- 1 Engomadora;
- 1 Chefe de compras/Ecónoma;
- 8 Ajudantes de Ação Educativa;
- 22 Ajudantes de Ação Direta;
- 21 Auxiliares de Serviços Gerais.

Para além do quadro de pessoal mencionado, existem colaboradores externos em várias áreas, nomeadamente, Fisioterapia, Terapia Ocupacional e Medicina.

No quadro seguinte, damos conta do absentismo verificado pelos recursos humanos, nos últimos 3 anos:



Absentismo Total ABEP	
Ano	Total Horas
2020	16 392
2021	20 685
2022	23 524

No que diz respeito às atividades desenvolvidas nas várias respostas sociais da ABEP, importa referir:

#### - CRECHE

A Creche tem como objetivo proporcionar o atendimento individualizado da criança num clima de segurança afetiva e física que contribua para o seu desenvolvimento global, colaborar estreitamente com a família numa partilha de cuidados e responsabilidades em todo o processo evolutivo de cada criança e colaborar no despiste precoce de qualquer inadaptação ou deficiência, encaminhando adequadamente as situações detetadas.

No ano letivo de 2022/2023 retomou-se a realização das Atividades Extracurriculares: Jardim das Artes e Jiga Joga.

Neste momento, a Creche está a trabalhar com a capacidade máxima de crianças.

#### - EDUCAÇÃO PRÉ-ESCOLAR

A resposta social de Educação Pré-Escolar tem como objetivo proporcionar o atendimento individualizado da criança que contribua para o seu desenvolvimento global, colaborar estreitamente com a família. Esta resposta social surgiu na necessidade de dar resposta aos pedidos de vários pais em continuar a usufruir dos serviços da ABEP, sem ter de retirar os clientes da instituição.

No ano letivo de 2022/2023 realizaram -se as Atividades Extracurriculares: Jardim das Artes, Jiga Joga, Judo e Dança.

À semelhança do ano letivo de 2021/2022, a integração de atividade Extracurricular Ginástica no Programa Educativo do Pré-Escolar, neste ano letivo de 2022/2023 foi igualmente incorporada no Programa Educativo do Pré-Escolar o inglês e no Programa Educativo da Creche, especificamente na sala 2 – 3 a Ginástica, sendo desenvolvidas semanalmente por uma professora de ginástica e uma professora de Inglês.



#### - ESTRUTURA RESIDENCIAL PARA IDOSOS

A resposta social de Educação Pré-Escolar tem como objetivo proporcionar o atendimento individualizado da criança que contribua para o seu desenvolvimento global, colaborar estreitamente com a família. Esta resposta social surgiu na necessidade de dar resposta aos pedidos de vários pais em continuar a usufruir dos serviços da ABEP, sem ter de retirar os clientes da instituição.

No ano letivo de 2022/2023 realizaram -se as Atividades Extracurriculares: Jardim das Artes, Jiga Joga, Judo e Dança.

À semelhança do ano letivo de 2021/2022, a integração de atividade Extracurricular Ginástica no Programa Educativo do Pré-Escolar, neste ano letivo de 2022/2023 foi igualmente incorporada no Programa Educativo do Pré-Escolar o inglês e no Programa Educativo da Creche, especificamente na sala 2 – 3 a Ginástica, sendo desenvolvidas semanalmente por uma professora de ginástica e uma professora de Inglês.

#### - CENTRO DIA

Tem capacidade para 15 clientes que dispõem de serviço de refeições, higiene, tratamento de roupa, e transporte entre o seu domicílio e a ABEP, estes clientes participam em atividades ocupacionais realizadas dentro da ABEP como ginástica, atividades lúdico-recreativas, preparação de eventos festivos, “Novas Primaveras”, sessões Gerontomotricidade, sessões de Terapia Ocupacional, e passeios ao exterior.

E em simultâneo com a resposta de ERPI iniciou-se também os Projetos AGILidades, “Novas Primaveras” e sessões bissemanais de Gerontomotricidade, desenvolvida por Professora de Ginástica.

Atualmente a resposta social de Centro de Dia possui duas carrinhas de 9 lugares, sendo uma com plataforma elétrica.

#### - APOIO DOMICILIÁRIO

Atualmente, em média, 47 clientes usufruem do serviço de apoio domiciliário. Esta resposta social com cerca de 20 anos ao serviço da freguesia proporciona cuidados de higiene e conforto no domicílio e fornecimento de refeições.

A ABEP pretende consolidar estes serviços adicionais melhorando qualitativamente os serviços disponibilizados aos clientes.

Com o alívio das restrições foi possível desenvolver o passeio ao Mosteiro da Batalha com os utentes de SAD.



No de 2022, foram alargados os projetos de AGILidades, “Novas Primaveras” e sessões terapia ocupacional aos utentes de Apoio Domiciliário. Para o ano de 2022, serão alargados os projetos de AGILidades e “Novas Primaveras” aos utentes de Apoio Domiciliário.

#### **4. Órgãos Sociais da ABEP**

##### **Assembleia Geral**

Presidente – Ana Paula Coutinho Santos Ferreira

1º Secretário – Fernando Cordeiro Pereira

2º Secretário- Sílvia Maria de Jesus Lameiro

##### **Direção**

Presidente – Amarília Mendes Lourenço

Vice-Presidente – José Henriques Ferreira

Secretário – Ana Rita Fernandes Clemente

Tesoureiro – Marina Alexandra P. Marinheiro

Vogal – Pedro Miguel M. da Silva Santos

##### **Conselho Fiscal**

Presidente – Sónia Marisa Sousa Félix

1º Vogal – José António Sousa Silva

2º Vogal – Augusto Pereira Inácio

Suplente – Natália Susana de Sousa Serrano

#### **5. Análise Económica**

##### **5.1. Estrutura de Rendimentos e Gastos**

O exercício de 2022, comparativamente ao ano de 2021, no que respeita a gastos, caracterizou-se por um ano de aumentos generalizados dos bens indispensáveis ao funcionamento da atividade da ABEP, com especial relevo para os bens alimentares, gás e trabalhos especializados. Vimos de um contexto de pandemia, com muitas restrições e consequências imprevisíveis, e os problemas adensam-se com estes aumentos dos custos, provocado essencialmente pela guerra



entre a Rússia e a Ucrânia, que também fez disparar as taxas de inflação. Todos estes fatores condicionam sobremaneira a atividade das IPSS.

A nível externo, como se referiu, a guerra entre a Rússia e a Ucrânia, tem um impacto muito negativo nas economias a nível mundial e nas mais frágeis, como é o caso de Portugal, esse impacto é ainda mais agravado e requer uma capacidade de ajustamento das instituições da economia social, muito elevada, que em todo o caso, tem um limite temporal, que à muito foi ultrapassado.

Além do que se referiu, colocam-se permanentemente novos desafios, com o problema dos refugiados de guerra, que continua a ser um problema, como também as grandes dificuldades por que passam muitas famílias, em termos alimentares e de habitação.

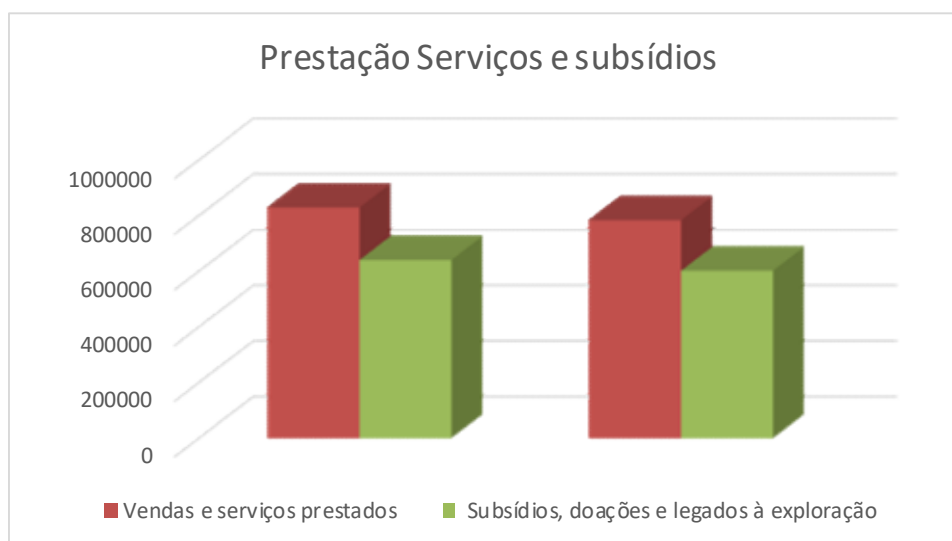
Tendo em conta todas estas dificuldades, os resultados líquidos da ABEP, ressentiram-se em 2022, tendo sido negativos em 107.546,01 €, que se deve sobretudo, ao aumento dos gastos, que já referimos, verificados em 2022, face a 2021, mas que ocorreu em praticamente todas as rubricas de gastos, mas com destaque para as rubricas já mencionadas anteriormente.

No que respeita aos rendimentos, também se verificaram aumentos face a 2021, contudo esses aumentos não foram suficientes para absorver os aumentos dos gastos, como mais à frente facilmente se compreenderá, através dos quadros demonstrativos.

Seguidamente, analisaremos com maior detalhe estas situações.

Começaremos pelos rendimentos, nomeadamente pelas prestações de serviços e subsídios. No gráfico seguinte, pode observar-se a evolução destas rubricas em 2022 comparativamente ao exercício económico anterior.

### Prestação de Serviços e Subsídios





Verifica-se um aumento destas rubricas de rendimentos em 2022, face a 2021, originada pelo regresso à normalidade, pós pandemia, nas diversas respostas sociais. Além disso, no final de 2022, a Segurança Social, efetuou transferência de verbas referentes às atualizações dos protocolos de colaboração, de 2022 e para 2023, que ajudou a equilibrar a tesouraria.

Em termos de valores, apresentamos um quadro abaixo, que possibilita uma melhor leitura da representação infra, com a faturação obtida por cada uma das atividades desenvolvidas pela ABEP:

Atividade	2022	2021	Variação em	
	Prestação	Serviços	Valor	%
Creche	62 478,10	69 396,44	-6 918,34	-9,97%
Jardim de Infância	95 161,03	85 472,60	9 688,43	11,34%
Serviço de Apoio Domiciliário	116 405,68	106 079,44	10 326,24	9,73%
Centro Dia	49 058,25	41 856,03	7 202,22	17,21%
Estrutura Residencial para Pessoas Idosas	426 760,40	416 168,26	10 592,14	2,55%
Cantinas Sociais	80,73	91,94	-11,21	-12,19%
Fornec. Alim. Crianças	83 043,31	68 452,01	14 591,30	21,32%
TOTAL	832 987,50	787 516,72	45 470,78	6666

De acordo com o referido anteriormente, verifica-se um aumento de cerca de 79.000 €, de prestações de serviços, em 2022, comparativamente a 2021.

Quanto às verbas provenientes da Segurança Social, relativas aos protocolos de cooperação para o funcionamento das respostas sociais, no quadro seguinte é possível verificar, os montantes referentes a 2022 e 2021.

Atividade	2022	2021	Variação em	
	Comparticipações SS		Valor	%
Creche	116.660,72	114.844,68	1.816,04	1,58%
Jardim de Infância	60.173,76	52.569,00	7.604,76	14,47%
Serviço de Apoio Domiciliário	157.045,97	146.948,77	10.097,20	6,87%
Centro Dia	14.881,08	14.053,20	827,88	5,89%
Estrutura Residencial para Pessoas Idosas	197.222,33	182.078,28	15.144,05	8,32%
Cantinas Sociais	16.392,50	22.860,00	-6.467,50	-28,29%
TOTAL	562.376,36	533.353,93	29.022,43	

Estas verbas correspondem especificamente aos valores imputados aos exercícios de 2022 e 2021. Houve um aumento de cerca de 29.000 €, que teve por base a atualização dos valores



base, que já antes se referiu. Os valores que mais se destacam, são referentes ao SAD e ao ERPI. nas Cantinas Sociais, esta comparticipação em 2022, foi inferior a 2021, no valor de 6.467,50 €.

Seguidamente, apresentamos um quadro comparativos dos rendimentos obtidos em termos globais, em 2021 e 2022:

Rendimentos	2022	2021	Var.Valor	Var.%
Vendas e serviços prestados	832.987,50	787.516,72	45.470,78	5,77%
Subsídios, doações e legados à exploração	644.276,97	605.605,95	38.671,02	6,39%
Outros rendimentos	22.486,49	26.002,81	(3.516,32)	-13,52%
<b>Total</b>	<b>1.499.750,96</b>	<b>1.419.125,48</b>	<b>80.625,48</b>	

Os rendimentos de 2022, aumentaram 80.625,48 €, comparativamente a 2021, sobretudo devido ao aumento dos valores das prestações de serviços e dos apoios do estado e donativos já antes mencionados.

Relativamente aos gastos, pode observar-se no quadro seguinte, a sua evolução em 2022, comparativamente a 2021.

Gastos	2022	2021	Var.Valor	Var.%
Custo das mercadorias vendidas e das matérias consumidas	198.943,49	176.173,71	22.769,78	12,92%
Fornecimentos e serviços externos	266.204,21	161.697,51	104.506,70	64,63%
Gastos com o pessoal	1.110.220,75	1.037.327,34	72.893,41	7,03%
Outros gastos	1.317,87	1.269,15	48,72	3,84%
Gastos/reversões de depreciação e de amortização	30.606,87	32.850,17	(2.243,30)	-6,83%
<b>Total</b>	<b>1.607.293,19</b>	<b>1.409.317,88</b>	<b>197.975,31</b>	

Os gastos na globalidade, aumentaram 197.975,31 €, sobretudo devido ao aumento dos gastos externos, que se explicitarão no mapa seguinte e com o pessoal, bem como os consumos de matérias-primas.

Devido à importância dos gastos com fornecimentos e serviços externos, indicamos seguidamente, um quadro discriminativo das rubricas que fazem parte deste item.

<b>FORNECIMENTOS E SERVIÇOS EXTERNOS</b>	<b>2022</b>	<b>2021</b>	<b>Var. Valor</b>	<b>Var.%</b>
Trabalhos especializados	64.587,74	30.407,38	34.180,36	52,92%
Publicidade e propaganda	184,50	0,00	184,50	
Honorários	8.645,50	4.567,50	4.078,00	47,17%
Conservação e reparação	30.302,99	27.725,46	2.577,53	8,51%
Despesas Bancárias	182,26	91,11	91,15	50,01%
Outros	0,00	73,75	-73,75	#DIV/0!
Ferramentas e utens.desg.rápido	9.005,09	6.479,93	2.525,16	28,04%
Material de escritório	3.702,47	3.085,09	617,38	16,67%
Artigos para oferta	0,00	207,96	-207,96	
Material Didático	1.231,97	1.288,70	-56,73	-4,60%
Outros	165,58	148,57	17,01	10,27%
Eletricidade	15.031,60	18.576,99	-3.545,39	-23,59%
Gasóleo	10.498,97	7.187,73	3.311,24	31,54%
Gás Natural	68.621,23	14.209,29	54.411,94	79,29%
Água	13.157,26	9.181,74	3.975,52	30,22%
Outros	0,00	49,25	-49,25	#DIV/0!
Deslocações e estadas	1.933,15	1.288,70	644,45	33,34%
Rendas e alugueres	2.539,44	2.539,44	0,00	0,00%
Comunicação	2.740,21	2.746,95	-6,74	-0,25%
Seguros	6.251,14	4.739,83	1.511,31	24,18%
Limpeza, higiene e conforto	26.284,13	26.243,99	40,14	0,15%
Outros serviços	474,24	685,04	-210,80	-44,45%
<b>Total</b>	<b>266.204,21</b>	<b>161.697,51</b>	<b>104.506,70</b>	

Pode constatar-se pelo quadro anterior, que praticamente todas as rubricas dos fornecimento e serviços externos, aumentaram, em relação ao ano anterior, com destaque, para as rubricas de trabalhos especializados, honorários, gasóleo e gás natural. A diferença entre 2021 e 2022, ultrapassa os 104.000 €.

Graficamente:



Os gastos com pessoal são elevados e assim deverão permanecer, no entanto não se prevê a necessidade de contratação de mais recursos, a não ser de substituição.

## 5.2 Investimentos

### 5.3

Os investimentos realizados em 2022 foram os seguintes:



Investimento	Data aquisição	Valor
Refeitório Novo	25/01/2022	11.384,25
Bancada Neutra INOX, 1500x600x900mm	04/04/2022	635,55
Cadeira Sanitária, 2R, Lagoon Green	04/04/2022	259,70
Descalcificador CLACK 100 LT/WS 1CL	03/09/2022	2.609,38
Carro de Plataforma C/ Varão	13/10/2022	277,97
Colchões Viscoelásticos Biopruf	10/11/2022	2.018,80
Triturador MP450 Ultra 230/50	29/12/2022	397,22
Servidor DELL PowerEdge R730	11/08/2022	3.232,59
Cumputador DELL Optiplex 3050 SFF I5-7500	15/11/2022	400,28
Software Gestão de Assiduidade SOFTGOLD	16/12/2022	3.886,89
TV XIAOMI MI Smart TV Led	17/01/2022	558,53
<b>Total</b>		<b>25.661,16</b>

### 5.3 Indicadores

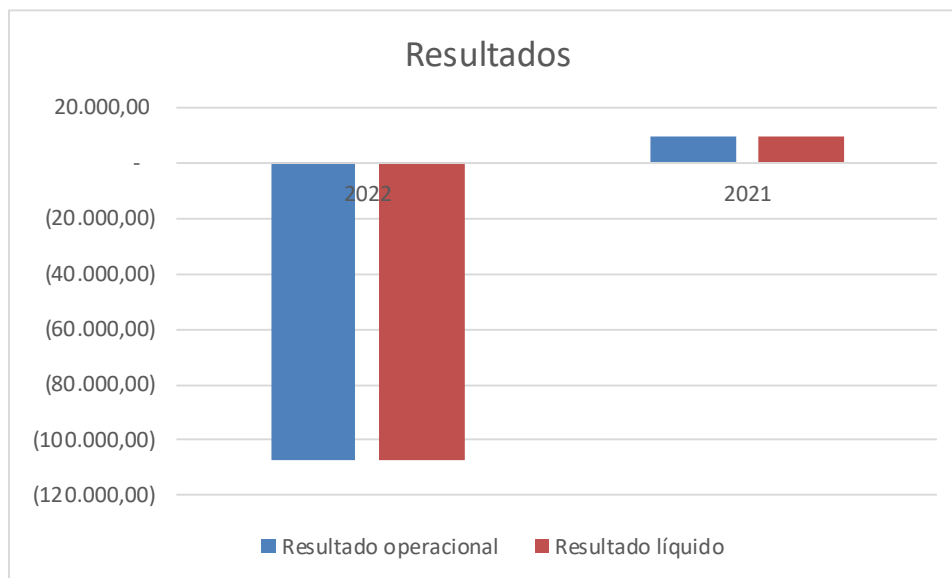
No quadro seguinte, damos conta de alguns indicadores que nos parecem mais relevantes na análise que se pretende. Facilmente se conclui que, tendo em conta o desempenho em termos de resultados em 2022, houve uma deterioração de todos os indicadores económicos e financeiros, face a apesar do ano 2021. Apesar disso, a autonomia financeira e a liquidez geral mantêm-se em valores bastante aceitáveis.

Indicadores	2022	2021	Variação
Liquidez Geral	0,75	1,07	-0,32
Autonomia Financeira	82,59%	87,26%	-4,67%
Rentabilidade Líquida das Vendas	-12,91%	1,25%	-14,16%
Rentabilidade Fundos Patrimoniais	-6,88%	0,59%	-7,47%
Solvabilidade	488,78%	684,65%	-195,87%



## 6. Resultados

Como já se referiu antes, os rendimentos operacionais e líquidos em 2022 foram muito negativos, contrariamente aos resultados de 2021, que foram positivos, conforme resulta do gráfico seguinte:



Os resultados operacionais (que resultam das atividades operacionais da instituição) em 2022, ascenderam ao montante negativo de 107.542,38 € e os resultados líquidos, negativos em 107.546,01. Em 2021, os resultados operacionais foram positivos 9.807,60 € e os resultados líquidos, foram de 9.807,21, também positivos.

Face ao resultado líquido propõe-se que o mesmo seja transferido para resultados transitados.



## Demonstrações Financeiras de 2022



## Balanço

### ABEP-ASSOCIAÇÃO BEM ESTAR DE PARCEIROS

BALANÇO EM 31 DE DEZEMBRO DE 2022

Unidade Monetária: Euros

RUBRICAS	Notas	Datas	
		31-12-2022	31-12-2021
<b>ATIVO</b>			
<b>Ativo não corrente</b>			
Ativos fixos tangíveis	5	1.641.672,49	1.646.492,19
Bens do património histórico e cultural		-	-
Ativos intangíveis		-	-
Investimentos financeiros	6	12.013,49	8.466,05
Fundadores/beneméritos/patrocionadores/doadores/associados/membros			
Outros créditos e ativos não financeiros			
Subtotal		1.653.685,98	1.654.958,24
<b>Ativo corrente</b>			
Inventários	7	11.143,37	8.290,64
Créditos a receber	12.1	12.935,32	15.579,21
Estado e outros Entes Públicos	12.7	3.604,72	2.474,59
Fundadores/beneméritos/patrocionadores/doadores/associados/membros	12.12	623,15	778,35
Diferimentos	12.3	4.675,22	5.071,89
Outros ativos correntes	12.2	19.629,34	3.689,16
Caixa e depósitos bancários	12.4	186.195,94	225.454,70
Subtotal		238.807,06	261.338,54
<b>Total do Ativo</b>		<b>1.892.493,04</b>	<b>1.916.296,78</b>
<b>FUNDOS PATRIMONIAIS E PASSIVO</b>			
<b>Fundos patrimoniais</b>			
Fundos		-	-
Excedentes técnicos		-	-
Reservas		-	-
Resultados transitados	12.5	1.239.865,04	1.234.633,04
Excedentes de revalorização		-	-
Ajustamentos / outras variações nos fundos patrimoniais	12.5	440.415,05	427.633,09
Resultado Líquido do período	12.5	(107.546,01)	9.807,21
<b>Total dos fundos patrimoniais</b>		<b>1.572.734,08</b>	<b>1.672.073,34</b>
<b>Passivo</b>			
<b>Passivo não corrente</b>			
Provisões			
Provisões específicas			
Financiamentos obtidos		-	-
Outras dívidas a pagar		-	-
Subtotal		-	-
<b>Passivo corrente</b>			
Fornecedores	12.6	42.414,83	30.715,61
Estado e outros Entes Públicos	12.7	29.293,02	30.473,46
Fundadores/beneméritos/patrocionadores/doadores/associados/membros	12.12	274,63	274,26
Financiamentos obtidos		-	-
Diferimentos	12.3	34.583,52	-
Outros passivos correntes	12.8	213.192,96	182.760,11
Subtotal		319.758,96	244.223,44
<b>Total do passivo</b>		<b>319.758,96</b>	<b>244.223,44</b>
<b>Total dos fundos patrimoniais e do passivo</b>		<b>1.892.493,04</b>	<b>1.916.296,78</b>



## Demonstração dos Resultados por Naturezas

### ABEP-ASSOCIAÇÃO BEM ESTAR DE PARCEIROS

#### DEMONSTRAÇÃO DOS RESULTADOS POR NATUREZAS

PERÍODO FINDO EM 31 DE DEZEMBRO DE 2022

Unidade Monetária: Euros

RENDIMENTOS E GASTOS	Notas	PERÍODOS	
		2022	2021
Vendas e serviços prestados	8	832.987,50	787.516,72
Subsídios, doações e legados à exploração	9	644.276,97	605.605,95
Variação nos inventários da produção		-	-
Trabalhos para a própria entidade		-	-
Custo das mercadorias vendidas e das matérias consumidas	7	(198.943,49)	(176.173,71)
Fornecimentos e serviços externos	12.9	(266.204,21)	(161.697,51)
Gastos com o pessoal	10	(1.110.220,75)	(1.037.327,34)
Ajustamentos de inventários (perdas/reversões)		-	-
Imparidade de dívidas a receber (perdas/reversões)		-	-
Provisões (aumentos/reduções)		-	-
Provisões específicas (aumentos/reduções)		-	-
Outras imparidades (perdas/reversões)		-	-
Aumentos/reduções de justo valor		-	-
Outros rendimentos	12.10	22.486,49	26.002,81
Outros gastos	12.11	(1.317,87)	(1.269,15)
<b>Resultado antes de depreciações, gastos de financiamento e impostos</b>		<b>(76.935,36)</b>	<b>42.657,77</b>
Gastos/reversões de depreciação e de amortização	5	(30.606,87)	(32.850,17)
<b>Resultado operacional (antes de gastos de financiamento e impostos)</b>		<b>(107.542,23)</b>	<b>9.807,60</b>
Juros e rendimentos similares obtidos		-	-
Juros e gastos similares suportados	12.13	(3,78)	(0,39)
<b>Resultados antes de impostos</b>		<b>(107.546,01)</b>	<b>9.807,21</b>
Imposto sobre o rendimento do período		-	-
<b>Resultado líquido do período</b>		<b>(107.546,01)</b>	<b>9.807,21</b>



## Demonstração dos Resultados por Naturezas (Modelo OCIP)

### ABEP-ASSOCIAÇÃO BEM ESTAR DE PARCEIROS

#### DEMONSTRAÇÃO DOS RESULTADOS POR NATUREZAS (Modelo OCIP)

PERÍODO FINDO EM 31 DE DEZEMBRO DE 2022

Unidade Monetária: Euros

RENDIMENTOS E GASTOS	Notas	PERÍODOS	
		2022	2021
Vendas e serviços prestados	8	832.987,50	787.516,72
Subsídios, doações e legados à exploração	9	644.276,97	605.605,95
Subsídios de entidades públicas		638.866,58	597.737,87
ISS, IP - Centros Distritais		632.530,77	575.432,22
ISS, IP - Apoios excepcionais e extraordinários		263,87	11.711,05
Outras entidades públicas		6.071,94	10.594,60
Subsídios de outras entidades		-	971,75
Doações, heranças e legados		5.410,39	6.896,33
Variação nos inventários da produção		-	-
Trabalhos para a própria entidade		-	-
Custo das mercadorias vendidas e das matérias consumidas	7	(198.943,49)	(176.173,71)
Fornecimentos e serviços externos	12.9	(266.204,21)	(161.697,51)
Gastos com o pessoal	10	(1.110.220,75)	(1.037.327,34)
Ajustamentos de inventários (perdas/reversões)		-	-
Imparidade de dívidas a receber (perdas/reversões)		-	-
Provisões (aumentos/reduções)		-	-
Provisões específicas (aumentos/reduções)		-	-
Outras imparidades (perdas/reversões)		-	-
Aumentos/reduções de justo valor		-	-
Outros rendimentos	12.10	22.486,49	26.002,81
Correções relativas a anos anteriores		1.742,69	6.877,68
Correções positivas de participações do ISS, IP		1.501,46	6.877,68
Outras correções de anos anteriores		241,23	-
Imputação de subsídios ao investimento		12.218,04	12.218,04
Outros rendimentos		8.525,76	6.907,09
Outros gastos	12.11	(1.317,87)	(1.269,15)
Correções relativas a anos anteriores		(659,98)	(249,27)
Correções negativas de participações do ISS, IP		-	(249,27)
Outras correções de anos anteriores		(659,98)	-
Outros gastos		(657,89)	(1.019,88)
<b>Resultado antes de depreciações, gastos de financiamento e impostos</b>		(76.935,36)	42.657,77
Gastos/reversões de depreciação e de amortização	5	(30.606,87)	(32.850,17)
<b>Resultado operacional (antes de gastos de financiamento e impostos)</b>		(107.542,23)	9.807,60
Juros e rendimentos similares obtidos		-	-
Juros e gastos similares suportados	12.13	(3,78)	(0,39)
<b>Resultados antes de impostos</b>		(107.546,01)	9.807,21
Imposto sobre o rendimento do período		-	-
<b>Resultado líquido do período</b>		(107.546,01)	9.807,21



## Demonstração dos Resultados por Funções

### ABEP-ASSOCIAÇÃO BEM ESTAR DE PARCEIROS

#### DEMONSTRAÇÃO DOS RESULTADOS POR FUNÇÕES

PERÍODO FINDO EM 31 DE DEZEMBRO DE 2022

Unidade Monetária: Euros

RUBRICAS	Notas	Creche	Jardim de Infância	Serviço de Apoio Domiciliário	Centro Dia	Estrutura Residencial para Pessoas Idosas	Cantinas Sociais	Fornec. Alim. Crianças	PERÍODOS	
									2022	2021
Vendas e serviços prestados	8	62.478,10	95.161,03	116.405,68	49.058,25	426.760,40	80,73	83.043,31	832.987,50	787.516,72
Custo das vendas e dos serviços prestados	7	-8.828,03	-14.523,69	-44.906,59	-11.564,37	-84.988,38	-6.520,74	-27.611,69	-198.943,49	-176.173,71
<b>Resultado bruto</b>		<b>53.650,07</b>	<b>80.637,34</b>	<b>71.499,09</b>	<b>37.493,88</b>	<b>341.772,02</b>	<b>-6.440,01</b>	<b>55.431,62</b>	<b>634.044,01</b>	<b>611.343,01</b>
Outros rendimentos	9/12.10	148.326,09	66.153,73	179.511,77	18.992,31	237.201,57	15.149,18	1.428,81	666.763,46	631.608,76
Gastos de distribuição		0,00	0,00	0,00	0,00	0,00	0,00	0,00	0,00	0,00
Gastos administrativos	5/10/12.9	-209.389,87	-143.469,46	-265.757,19	-66.821,56	-689.785,46	-7.238,24	-24.570,05	-1.407.031,83	-1.231.875,02
Gastos de investigação e desenvolvimento									0,00	0,00
Outros gastos	12.11	-245,89	-212,22	-290,00	-31,66	-495,37	-7,73	-35,00	-1.317,87	-1.269,15
<b>Resultado operacional (antes de gastos de financiamento e impostos)</b>		<b>-7.659,60</b>	<b>3.109,39</b>	<b>-15.036,33</b>	<b>-10.367,03</b>	<b>-111.307,24</b>	<b>1.463,20</b>	<b>32.255,38</b>	<b>-107.542,23</b>	<b>9.807,60</b>
Gastos de financiamento (líquidos)	12.13	-0,52	-0,39	-0,74	-0,17	-1,72	-0,04	-0,20	-3,78	-0,39
<b>Resultados antes de impostos</b>		<b>-7.660,12</b>	<b>3.109,00</b>	<b>-15.037,07</b>	<b>-10.367,20</b>	<b>-111.308,96</b>	<b>1.463,16</b>	<b>32.255,18</b>	<b>-107.546,01</b>	<b>9.807,21</b>
Imposto sobre o rendimento do período							0,00		0,00	0,00
<b>Resultado líquido do período</b>		<b>-7.660,12</b>	<b>3.109,00</b>	<b>-15.037,07</b>	<b>-10.367,20</b>	<b>-111.308,96</b>	<b>1.463,16</b>	<b>32.255,18</b>	<b>-107.546,01</b>	<b>9.807,21</b>



## Demonstração dos Resultados por Funções (Modelo OCIP)

ABEP-ASSOCIAÇÃO BEM ESTAR DE PARCEIROS

DEMONSTRAÇÃO DOS RESULTADOS POR NATUREZAS (Modelo OCIP)

PERÍODO FINDO EM 31 DE DEZEMBRO DE 2022

Unidade Monetária: Euros

RENDIMENTOS E GASTOS	Notas	Creche	Jardim de Infância	Serviço de Apoio Domiciliário	Centro Dia	Lar de Idosos	Cantinas Sociais	Fornec. Alim. Crianças	PERÍODOS	
		0201	0601	0101	0401	0501	0801	0301	2022	2021
<b>Vendas e serviços prestados</b>	<b>8</b>	<b>62 478,10</b>	<b>95 161,03</b>	<b>116 405,68</b>	<b>49 058,25</b>	<b>426 760,40</b>	<b>80,73</b>	<b>83 043,31</b>	<b>832 987,50</b>	<b>787 516,72</b>
<b>Subsídios, doações e legados à exploração</b>	<b>9</b>	<b>145 427,11</b>	<b>63 697,99</b>	<b>175 236,77</b>	<b>17 995,24</b>	<b>226 727,28</b>	<b>14 932,51</b>	<b>260,07</b>	<b>644 276,97</b>	<b>605 605,95</b>
Subsídios de entidades públicas		144 664,07	63 151,31	174 190,40	17 773,56	224 191,97	14 882,63	12,64	638 866,58	597 737,87
ISS, IP - Centros Distritais		144 626,57	63 122,28	174 137,63	17 763,00	218 001,29	14 880,00	-	632 530,77	575 432,22
ISS, IP - Apoios excecionais e extraordinários		37,50	29,03	52,77	10,56	118,74	2,63	12,64	263,87	11 711,05
Outras entidades públicas		-	(0,00)	(0,00)	0,00	6 071,94	(0,00)	-	6 071,94	10 594,60
Subsídios de outras entidades		-	-	-	-	-	-	-	-	971,75
Doações, heranças e legados		763,04	546,68	1 046,37	221,68	2 535,31	49,88	247,43	5 410,39	6 896,33
Variação nos inventários da produção		-	-	-	-	-	-	-	-	-
Trabalhos para a própria entidade		-	-	-	-	-	-	-	-	-
<b>Custo das mercadorias vendidas e das matérias consumidas</b>	<b>7</b>	<b>(8 828,03)</b>	<b>(14 523,69)</b>	<b>(44 906,59)</b>	<b>(11 564,37)</b>	<b>(84 988,38)</b>	<b>(6 520,74)</b>	<b>(27 611,69)</b>	<b>(198 943,49)</b>	<b>(176 173,71)</b>
<b>Fornecimentos e serviços externos</b>	<b>12.9</b>	<b>(34 515,51)</b>	<b>(26 423,08)</b>	<b>(51 686,99)</b>	<b>(15 905,60)</b>	<b>(126 555,85)</b>	<b>(1 719,32)</b>	<b>(9 397,86)</b>	<b>(266 204,21)</b>	<b>(161 697,51)</b>
<b>Gastos com o pessoal</b>	<b>10</b>	<b>(170 631,52)</b>	<b>(113 848,03)</b>	<b>(207 322,91)</b>	<b>(49 521,04)</b>	<b>(549 994,37)</b>	<b>(5 244,58)</b>	<b>(13 658,30)</b>	<b>(1 110 220,75)</b>	<b>(1 037 327,34)</b>
Ajustamentos de inventários (perdas/reversões)		-	-	-	-	-	-	-	-	-
Imparidade de dívidas a receber (perdas/reversões)		-	-	-	-	-	-	-	-	-
Provisões (aumentos/reduções)		-	-	-	-	-	-	-	-	-
Provisões específicas (aumentos/reduções)		-	-	-	-	-	-	-	-	-
Outras imparidades (perdas/reversões)		-	-	-	-	-	-	-	-	-
Aumentos/reduções de justo valor		-	-	-	-	-	-	-	-	-
<b>Outros rendimentos</b>	<b>12.10</b>	<b>2 898,98</b>	<b>2 455,74</b>	<b>4 275,00</b>	<b>997,07</b>	<b>10 474,29</b>	<b>216,67</b>	<b>1 168,74</b>	<b>22 486,49</b>	<b>26 002,81</b>
Correções relativas a anos anteriores		36,18	237,70	48,25	9,65	1 398,85	2,41	9,65	1 742,69	26 002,81
Correções positivas de participações do ISS, IP		-	211,16	-	-	1 290,30	-	-	1 501,46	6 877,68
Outras correções de anos anteriores		36,18	26,54	48,25	9,65	108,55	2,41	9,65	241,23	-
Imputação de subsídios ao investimento		1 730,91	1 313,45	2 463,94	570,20	5 406,46	111,98	621,10	12 218,04	12 218,04
Outros rendimentos		1 131,89	904,59	1 762,81	417,22	3 668,98	102,28	537,99	8 525,76	6 907,09
<b>Outros gastos</b>	<b>12.11</b>	<b>(245,89)</b>	<b>(212,22)</b>	<b>(290,00)</b>	<b>(31,66)</b>	<b>(495,37)</b>	<b>(7,73)</b>	<b>(35,00)</b>	<b>(1 317,87)</b>	<b>(1 269,15)</b>
Correções relativas a anos anteriores		(144,80)	(141,09)	(159,71)	(4,94)	(202,02)	(1,24)	(6,18)	(659,98)	(249,27)
Correções negativas de participações do ISS, IP		-	-	-	-	-	-	-	-	(249,27)
Outras correções de anos anteriores		(144,80)	(141,09)	(159,71)	(4,94)	(202,02)	(1,24)	(6,18)	(659,98)	-
Outros gastos		(101,09)	(71,13)	(130,29)	(26,72)	(293,35)	(6,49)	(28,82)	(657,89)	(1 019,88)
<b>Resultado antes de depreciações, gastos de financiamento e impostos</b>		<b>(3 416,76)</b>	<b>6 307,74</b>	<b>(8 289,04)</b>	<b>(8 972,11)</b>	<b>(98 072,00)</b>	<b>1 737,54</b>	<b>33 769,27</b>	<b>(76 935,36)</b>	<b>42 657,77</b>
<b>Gastos/reversões de depreciação e de amortização</b>	<b>5</b>	<b>(4 242,84)</b>	<b>(3 198,35)</b>	<b>(6 747,29)</b>	<b>(1 394,92)</b>	<b>(13 235,24)</b>	<b>(274,34)</b>	<b>(1 513,89)</b>	<b>(30 606,87)</b>	<b>(32 850,17)</b>
<b>Resultado operacional (antes de gastos de financiamento e impostos)</b>		<b>(7 659,60)</b>	<b>3 109,39</b>	<b>(15 036,33)</b>	<b>(10 367,03)</b>	<b>(111 307,24)</b>	<b>1 463,20</b>	<b>32 255,38</b>	<b>(107 542,23)</b>	<b>9 807,60</b>
Juros e rendimentos similares obtidos		-	-	-	-	-	-	-	-	-
Juros e gastos similares suportados	<b>12.13</b>	<b>(0,52)</b>	<b>(0,39)</b>	<b>(0,74)</b>	<b>(0,17)</b>	<b>(1,72)</b>	<b>(0,04)</b>	<b>(0,20)</b>	<b>(3,78)</b>	<b>(0,39)</b>
<b>Resultados antes de impostos</b>		<b>(7 660,12)</b>	<b>3 109,00</b>	<b>(15 037,07)</b>	<b>(10 367,20)</b>	<b>(111 308,96)</b>	<b>1 463,16</b>	<b>32 255,18</b>	<b>(107 546,01)</b>	<b>9 807,21</b>
Imposto sobre o rendimento do período		-	-	-	-	-	-	-	-	-
<b>Resultado líquido do período</b>		<b>(7 660,12)</b>	<b>3 109,00</b>	<b>(15 037,07)</b>	<b>(10 367,20)</b>	<b>(111 308,96)</b>	<b>1 463,16</b>	<b>32 255,18</b>	<b>(107 546,01)</b>	<b>9 807,21</b>

Associação Bem-Estar de Parceiros

Rua Cabeço da Rola n.º 167, Meia-Légua, Parceiros, 2400-430 Leiria

NIF:503 306 916 - DR III Série, nº245, folha 20039 de 23/10/1995

DR III Série, nº254, folha 19820(5) de 03/11/1994



## Demonstração das Alterações nos Fundos Próprios

### ABEP-ASSOCIAÇÃO BEM ESTAR DE PARCEIROS

#### DEMONSTRAÇÃO DAS ALTERAÇÕES NOS FUNDOS PATRIMONIAIS NO PERÍODO DE 2021

Unidade Monetária: Euros

DESCRIÇÃO	Notas	Fundos Patrimoniais atribuídos aos instituidores da entidade-mãe							Interesses que não controlam	Total dos Fundos Patrimoniais		
		Fundos	Excedentes Técnicos	Reservas	Resultados Transitados	Excedentes de revalorização	Ajustamentos/ outras variações nos fundos patrimoniais	Resultado líquido do período			Total	
POSIÇÃO NO INÍCIO DO PERÍODO 2021	1	12.5	-	-	-	1.229.771,25	-	439.851,13	4.861,79	1.674.484,17	-	1.674.484,17
<b>ALTERAÇÕES NO PERÍODO</b>												
Outras alterações reconhecidas nos fundos patrimoniais	2	12.5	-	-	-	4.861,79	-	(12.218,04)	(4.861,79)	(12.218,04)	-	(12.218,04)
<b>RESULTADO LÍQUIDO DO PERÍODO</b>	3	12.5	-	-	-	-	-	-	9.807,21	9.807,21	-	9.807,21
<b>RESULTADO INTEGRAL</b>	4=2+3								4.945,42	(2.410,83)	-	(2.410,83)
<b>OPERAÇÕES COM INSTITUIDORES NO PERÍODO</b>	5											
POSIÇÃO NO FIM DO ANO 2021	6=1+2+3+4		-	-	-	1.234.633,04	-	427.633,09	9.807,21	1.672.073,34	-	1.672.073,34

### ABEP-ASSOCIAÇÃO BEM ESTAR DE PARCEIROS

#### DEMONSTRAÇÃO DAS ALTERAÇÕES NOS FUNDOS PRÓPRIOS NO PERÍODO 2022

Unidade Monetária: Euros

DESCRIÇÃO	Notas	Fundos Patrimoniais atribuídos aos instituidores da entidade-mãe							Interesses que não controlam	Total dos Fundos Patrimoniais		
		Fundos	Excedentes Técnicos	Reservas	Resultados Transitados	Excedentes de revalorização	Ajustamentos/ outras variações nos fundos patrimoniais	Resultado líquido do período			Total	
POSIÇÃO NO INÍCIO DO PERÍODO 2022	6	12.5	-	-	-	1.234.633,04	-	427.633,09	9.807,21	1.672.073,34	-	1.672.073,34
<b>ALTERAÇÕES NO PERÍODO</b>												
Outras alterações reconhecidas nos fundos patrimoniais	7	12.5	-	-	-	5.232,00	-	(12.218,04)	(9.807,21)	-	-	-
<b>RESULTADO LÍQUIDO DO PERÍODO</b>	8	12.5	-	-	-	5.232,00	-	(12.218,04)	(9.807,21)	(107.546,01)	-	(107.546,01)
<b>RESULTADO INTEGRAL</b>	9=7+8								(107.546,01)	(107.546,01)	-	(107.546,01)
<b>OPERAÇÕES COM INSTITUIDORES NO PERÍODO</b>	10											
Subsídios, doações e legados	10	12.5	-	-	-	-	-	25.000,00	-	-	-	-
POSIÇÃO NO FIM DO ANO 2022	6+7+8+10		-	-	-	1.239.865,04	-	440.415,05	(107.546,01)	1.572.734,08	-	1.572.734,08



## Demonstração dos Fluxos de Caixa

### ABEP-ASSOCIAÇÃO BEM ESTAR DE PARCEIROS

#### DEMONSTRAÇÃO DOS FLUXOS DE CAIXA

PERÍODO FINDO EM 31 DE DEZEMBRO DE 2022

Unidade Monetária: Euros

RUBRICAS	Notas	PERÍODOS	
		2022	2021
<b>Fluxos de caixa das actividade operacionais - método directo</b>			
Recebimentos de clientes e utentes	8/12.1	803.031,09	793.933,60
Pagamentos de subsídios			
Pagamentos de apoios			
Pagamentos de bolsas			
Pagamento a fornecedores	12.6	(501.063,09)	(377.895,44)
Pagamentos ao pessoal	10	(1.083.744,66)	(1.022.462,76)
Caixa gerada pelas operações		(781.776,66)	(606.424,60)
Pagamento/recebimento do imposto sobre o rendimento			
Outros recebimentos/pagamentos	9/12.2/12.8	798.576,27	691.508,57
Fluxos de caixa das actividades operacionais (1)		16.799,61	85.083,97
<b>Fluxos de caixa das actividade de investimento</b>			
<b>Pagamentos respeitantes a:</b>			
Ativos fixos tangíveis	5	(52.507,15)	(62.789,45)
Ativos intangíveis			
Investimentos financeiros	6	(3.547,44)	(1.857,74)
Outros Ativos			
<b>Recebimentos provenientes de:</b>			
Ativos fixos tangíveis			
Ativos intangíveis			
Investimentos financeiros			
Outros Ativos			
Subsídios ao investimento			
Juros e rendimentos similares			
Dividendos			
Fluxos de caixa das actividade de investimento (2)		(56.054,59)	(64.647,19)
<b>Fluxos de caixa das actividade de financiamento</b>			
<b>Recebimentos provenientes de:</b>			
Financiamentos obtidos			
Realizações de fundos			
Cobertura de prejuízos			
Doações			
Outras operações de financiamento			
<b>Pagamentos respeitantes a:</b>			
Financiamentos obtidos			
Juros e gastos similares	12.13	(3,78)	(0,39)
Dividendos			
Reduções do fundo			
Outras operações de financiamento			
Fluxos de caixa das actividade de financiamento (3)		(3,78)	(0,39)
<b>Varição de caixa e seus equivalentes (1+2+3)</b>		(39.258,76)	20.436,39
<b>Efeito das diferenças de câmbio</b>			
<b>Caixa e seus equivalentes no início do período</b>		225.454,70	205.018,31
<b>Caixa e seus equivalentes no fim do período</b>	12.4	<b>186.195,94</b>	<b>225.454,70</b>



## Anexo

### 1. Identificação da Entidade

A Associação Bem-Estar de Parceiros (ABEP) é uma instituição sem fins lucrativos, constituída sob a forma de Associação com estatutos publicados no Diário da República n.º 245, folha 20039 de 23/10/1995, Série III, com sede em Rua Cabeço da Rola, nº 167, Meia-Légua, Parceiros. Possui registo definitivo dos estatutos como IPSS no livro n.º 6 das associações de solidariedade social, n.º 38/95, fl. 49. E é reconhecida como pessoa coletiva de utilidade pública.

Tem como atividades o apoio social para pessoas idosas sem alojamento e com alojamento e atividades de cuidados para crianças sem alojamento, para que possa prosseguir os seguintes objetivos:

- Intervir para uma comunidade mais justa no apoio a crianças e jovens;
- No apoio à família e à integração social e comunitária;
- Na proteção dos cidadãos na velhice e invalidez e em todas as situações de falta ou diminuição de meios de subsistência ou capacidade para o trabalho;
- Promoção e proteção da saúde através da prestação de cuidados de medicina preventiva, curativa e de reabilitação;
- Educação e formação profissional dos cidadãos.

Atualmente a ABEP com cinco respostas sociais a funcionar em pleno, presta apoio a um número aproximado de 200 clientes.

### 2. Referencial Contabilístico de Preparação das Demonstrações Financeiras

Neste período, as Demonstrações Financeiras foram elaboradas no pressuposto da continuidade das operações a partir dos livros e registos contabilísticos da Entidade e de acordo com a Norma Contabilística e de Relato Financeiro para as Entidades do Sector Não Lucrativo (NCRF-ESNL), em vigor. O Sistema de Normalização Contabilística para Entidades do Sector Não Lucrativos é composto pelos seguintes referenciais:

- Bases para a Apresentação das Demonstrações Financeiras (BADF);
- Modelos de Demonstrações Financeiras (MDF) – Portaria n.º 220/2015 de 14 de julho;
- Código de Contas (CC) – Portaria n.º 218/2015 de 23 de julho;
- NCRF-ESNL; e
- Normas Interpretativas (NI).



A adoção da NCRF-ESNL ocorreu pela primeira vez em 2012, pelo que à data da transição do referencial contabilístico anterior (Plano de Contas das Instituições Particulares de Solidariedade Social/Plano de Contas das Associações Mutualistas/Plano Oficial de Contas para Federações Desportivas, Associações e Agrupamentos de Clubes) para este normativo é 1 de janeiro de 2011, conforme o estabelecido no § 5 Adoção pela primeira vez da NCRF-ESNL.

Assim, a Entidade preparou nessa altura o Balanço de abertura de 1 de janeiro de 2012 aplicando as disposições previstas na NCRF-ESNL.

### 3. Principais Políticas Contabilísticas

As principais políticas contabilísticas aplicadas pela Entidade na elaboração das Demonstrações Financeiras foram as seguintes:

#### 3.1. Bases de Apresentação

As Demonstrações Financeiras foram preparadas de acordo com as Bases de Apresentação das Demonstrações Financeiras (BADF)

##### 3.1.1. Continuidade:

Com base na informação disponível e as expectativas futuras, a Entidade continuará a operar no futuro previsível, assumindo que não há a intenção nem a necessidade de liquidar ou de reduzir consideravelmente o nível das suas operações. Para as Entidades do Sector Não Lucrativo, este pressuposto não corresponde a um conceito económico ou financeiro, mas sim à manutenção da atividade de prestação de serviços ou à capacidade de cumprir os seus fins.

##### 3.1.2. Regime do Acréscimo (periodização económica):

Os efeitos das transações e de outros acontecimentos são reconhecidos quando eles ocorram (satisfeitas as definições e os critérios de reconhecimento de acordo com a estrutura conceptual, independentemente do momento do pagamento ou do recebimento) sendo registados contabilisticamente e relatados nas demonstrações financeiras dos períodos com os quais se relacionem. As diferenças entre os montantes recebidos e pagos e os correspondentes rendimentos e gastos são registados nas respetivas contas das rubricas “*Devedores e credores por acréscimos*” (Nota 12 – 12.3 e 12.9) e “*Diferimentos*” (Nota 12- 12.4).



### 3.1.3. Consistência de Apresentação

As Demonstrações Financeiras estão consistentes de um período para o outro, quer a nível da apresentação quer dos movimentos contabilísticos que lhes dão origem, exceto quando ocorrem alterações significativas na natureza que, nesse caso, estão devidamente identificadas e justificadas neste Anexo. Desta forma é proporcionada informação fiável e mais relevante para os utentes.

### 3.1.4. Materialidade e Agregação:

A relevância da informação é afetada pela sua natureza e materialidade. A materialidade depende da quantificação da omissão ou erro. A informação é material se a sua omissão ou inexactidão influenciarem as decisões económicas tomadas por parte dos utentes com base nas demonstrações financeiras influenciarem. Itens que não são materialmente relevantes para justificar a sua apresentação separada nas demonstrações financeiras podem ser materialmente relevantes para que sejam discriminados nas notas deste anexo.

### 3.1.5. Compensação

Devido à importância dos ativos e passivos serem relatados separadamente, assim como os gastos e os rendimentos, estes não devem ser compensados.

### 3.1.6. Informação Comparativa

A informação comparativa deve ser divulgada, nas Demonstrações Financeiras, com respeito ao período anterior. Respeitando ao Princípio da Continuidade da Entidade, as políticas contabilísticas devem ser levadas a efeito de maneira consistente em toda a Entidade e ao longo do tempo e de maneira consistente. Procedendo-se a alterações das políticas contabilísticas, as quantias comparativas afetadas pela reclassificação devem ser divulgadas, tendo em conta:

- a) A natureza da reclassificação;
- b) A quantia de cada item ou classe de itens que tenha sido reclassificada; e
- c) Razão para a reclassificação.

## 3.2. Políticas de Reconhecimento e Mensuração

### 3.2.1. Ativos Fixos Tangíveis

Os “Ativos Fixos Tangíveis” encontram-se registados ao custo de aquisição ou de produção, deduzido das depreciações e das perdas por imparidade acumuladas. O custo de aquisição ou produção inicialmente registado, inclui o custo de compra, quaisquer custos diretamente



atribuíveis às atividades necessárias para colocar os ativos na localização e condição necessárias para operarem da forma pretendida e, se aplicável, a estimativa inicial dos custos de desmantelamento e remoção dos ativos e de restauração dos respetivos locais de instalação ou operação dos mesmos que a Entidade espera vir a incorrer.

Os ativos que foram atribuídos à Entidade a título gratuito encontram-se mensurados ao seu justo valor, ao valor pelo qual estão segurados ou ao valor pelo qual figuravam na contabilidade.

As despesas subsequentes que a Entidade tenha com manutenção e reparação dos ativos são registadas como gastos no período em que são incorridas, desde que não sejam suscetíveis de permitir atividades presentes e futuras adicionais.

As depreciações são calculadas, assim que os bens estão em condições de ser utilizado, pelo método da linha reta em conformidade com o período de vida útil estimado para cada grupo de bens.

As taxas de depreciação utilizadas correspondem aos períodos de vida útil estimada que se encontra na tabela abaixo:

Descrição	Vida útil estimada (anos)
Terrenos e recursos naturais	
Edifícios e outras construções	6 a 50
Equipamento básico	6
Equipamento de transporte	5
Equipamento biológico	
Equipamento administrativo	6
Outros Ativos fixos tangíveis	3, 4 e 5

A Entidade revê anualmente a vida útil de cada ativo, assim como o seu respetivo valor residual quando este exista.

As mais ou menos valias provenientes da venda de ativos fixos tangíveis são determinadas pela diferença entre o valor de realização e a quantia escriturada na data de alienação, essa diferença será espelhada na Demonstração dos Resultados nas rubricas “*Outros rendimentos operacionais*” ou “*Outros gastos operacionais*”.



### 3.2.2. Inventários

Os “Inventários” estão registados ao menor de entre o custo de aquisição e o valor realizável líquido. Sempre que o valor de custo é superior ao valor realizável líquido, a diferença é registada como uma perda por imparidade.

A Entidade adota como método de custeio dos inventários o custo médio ponderado.

Os Inventários que a Entidade detém, mas que se destinam a contribuir para o desenvolvimento das atividades presentes e futuras ou os serviços que lhes estão associados, não estão diretamente relacionados com a capacidade de, para ela, gerar fluxos de caixa, estão mensurados pelo custo histórico ou custo corrente, o mais baixo dos dois.

### 3.2.3. Instrumentos Financeiros

Os ativos e passivos financeiros são reconhecidos apenas e só quando se tornam uma parte das disposições contratuais do instrumento.

Este ponto é aplicável a todos “Instrumentos Financeiros” com exceção:

- Investimentos em subsidiárias, associadas e empreendimentos conjuntos;
- Direitos e obrigações no âmbito de um plano de benefícios a empregados;
- Direitos decorrentes de um contrato de seguro exceto se o contrato de seguro resulte numa perda para qualquer das partes em resultado dos termos contratuais que se relacionem com:
  - Alterações no risco segurado;
  - Alterações na taxa de câmbio;
  - Entrada em incumprimento de uma das partes;
  - Locações, exceto se resultar perda para o locador ou locatário como resultado:
    - Alterações no preço do bem locado;
    - Alterações na taxa de câmbio
    - Entrada em incumprimento de uma das contrapartes

### Fundadores/beneméritos/patrocionadores/doadores/associados/membros

As quotas, donativos e outras ajudas similares procedentes de fundadores/beneméritos/patrocionadores/doadores/associados/membros que se encontram com saldo no final do período sempre que se tenham vencido e possam ser exigidas pela entidade estão registados no ativo pela quantia realizável.



### Cientes e outras contas a Receber

Os “*Cientes*” e as “*Outras contas a receber*” encontram-se registadas pelo seu custo estando deduzidas no Balanço das Perdas por Imparidade, quando estas se encontram reconhecidas, para assim retratar o valor realizável líquido.

As “*Perdas por Imparidade*” são registadas na sequência de eventos ocorrido que apontem de forma objetiva e quantificável, através de informação recolhida, que o saldo em dívida não será recebido (total ou parcialmente). Estas, correspondem à diferença entre o montante a receber e respetivo valor atual dos fluxos de caixa futuros estimados, descontados à taxa de juro efetiva inicial, que será nula quando se perspetiva um recebimento num prazo inferior a um ano.

Estas rubricas são apresentadas no Balanço como Ativos Correntes, no entanto nas situações em que a sua maturidade é superior a doze meses da data de Balanço, são exibidas como, Ativos não Correntes.

### Outros ativos e passivos financeiros

Os instrumentos financeiros cuja negociação ocorra em mercado líquido e regulamentado, são mensurados ao justo valor, sendo as variações reconhecidas deste por contrapartida de resultados do período.

Os custos de transação só podem ser incluídos na mensuração inicial do ativo ou passivo financeiro, quando mensurados ao custo menos perda por imparidade.

À data de relato a Entidade avalia todos os seus ativos financeiros que não estão mensurados ao justo valor por contrapartida de resultados. Havendo evidência objetiva de que se encontra em imparidade, esta é reconhecida nos resultados. Cessando de estar em imparidade, é reconhecida a reversão.

### Caixa e Depósitos Bancários

A rubrica “*Caixa e depósitos bancários*” inclui caixa e depósitos bancários de curto prazo que possam ser imediatamente mobilizáveis sem risco significativo de flutuações de valor.

### Fornecedores e outras contas a pagar



As dívidas registadas em “Fornecedores” e “Outras contas a pagar” são contabilizadas pelo seu valor nominal.

### 3.2.4. Fundos Patrimoniais

A rubrica “Fundos” constitui o interesse residual nos ativos após dedução dos passivos.

Os “Fundos Patrimoniais” são compostos por:

- fundos atribuídos pelos fundadores da Entidade ou terceiros;
- fundos acumulados e outros excedentes;
- subsídios, doações e legados que o governo ou outro instituidor ou a norma legal aplicável a cada entidade estabeleçam que sejam de incorporar no mesmo.

### 3.2.5. Financiamentos Obtidos

#### Empréstimos obtidos

Os “Empréstimo Obtidos” encontram-se registados, no passivo, pelo valor nominal líquido dos custos com a concessão desses empréstimos. Os “Encargos Financeiros” são reconhecidos como gastos do período, constando na Demonstração dos Resultados na rubrica “Juros e gastos similares suportados”.

### 3.2.6. Estado e Outros Entes Públicos

O imposto sobre o rendimento do período corresponde ao imposto a pagar. Este, inclui as tributações autónomas.

Nos termos do n.º 1 do art.º 10 do Código do Imposto sobre o Rendimento das Pessoas Coletivas (CIRC) estão isentos de Imposto sobre o Rendimento das Pessoas Coletivas (IRC):

- a) *“As pessoas coletivas de utilidade pública administrativa;*
- b) *As instituições particulares de solidariedade social e Entidades anexas, bem como as pessoas coletivas àquelas legalmente equiparadas;*
- c) *As pessoas coletivas de mera utilidade pública que prossigam, exclusiva ou predominantemente, fins científicos ou culturais, de caridade, assistência, beneficência, solidariedade social ou defesa do meio ambiente.”*

No entanto o n.º 3 do referido artigo menciona que:

*“A isenção prevista no n.º 1 não abrange os rendimentos empresariais derivados do exercício das atividades comerciais ou industriais desenvolvidas fora do âmbito dos fins estatutários, bem como os rendimentos de títulos ao portador, não registados nem depositados, nos termos da legislação em vigor, e é condicionada à observância continuada dos seguintes requisitos:*

- a) *Exercício efetivo, a título exclusivo ou predominante, de atividades dirigidas à prossecução dos fins que justificaram o respetivo reconhecimento da qualidade de*

- utilidade pública ou dos fins que justificaram a isenção consoante se trate, respetivamente, de Entidades previstas nas alíneas a) e b) ou na alínea c) do n.º 1;*
- b) Afetação aos fins referidos na alínea anterior de, pelo menos, 50% do rendimento global líquido que seria sujeito a tributação nos termos gerais, até ao fim do 4.º período de tributação posterior àquele em que tenha sido obtido, salvo em caso de justo impedimento no cumprimento do prazo de afetação, notificado ao diretor-geral dos impostos, acompanhado da respetiva fundamentação escrita, até ao último dia útil do 1.º mês subsequente ao termo do referido prazo;*
- c) Inexistência de qualquer interesse direto ou indireto dos membros dos órgãos estatutários, por si mesmos ou por interposta pessoa, nos resultados da exploração das atividades económicas por elas prosseguidas.”*

Assim, os rendimentos previstos no n.º 3 do art.º 10 encontram-se sujeitos a IRC à taxa de 21% sobre a matéria coletável nos termos do n.º 5 do art.º 87. Acresce ao valor da coleta de IRC apurado, a tributação autónoma sobre os encargos e às taxas previstas no artigo 88º do CIRC.

As declarações fiscais estão sujeitas a revisão e correção, de acordo com a legislação em vigor, durante um período de quatro anos (dez anos para a Segurança Social, até 2000, inclusive, e cinco anos a partir de 2001), exceto quando estejam em curso inspeções, reclamações ou impugnações. Nestes casos, e dependendo das circunstâncias, os prazos são alargados ou suspensos. Ou seja, as declarações fiscais da Entidade dos anos de 2017 a 2021 ainda poderão estar sujeitas a revisão.

#### **4. Políticas contabilísticas, alterações nas estimativas contabilísticas e erros:**

Não se verificaram quaisquer efeitos resultantes de alteração voluntária em políticas contabilísticas.

#### **5. Ativos Fixos Tangíveis**

##### **Outros Ativos Fixos Tangíveis**

A quantia escriturada bruta, as depreciações acumuladas, a reconciliação da quantia escriturada no início e no fim dos períodos de 2021 e de 2022, mostrando as adições, os abates e alienações, as depreciações e outras alterações, foram desenvolvidas de acordo com o seguinte quadro:

## 31 de Dezembro de 2021

	Saldo em 01-Jan-2021	Aquisições / Dotações	Abates/Refor ço	Transferências /Desreconheci mento	Revalorizações	Saldo em 31-Dez-2021
<b>Custo</b>						
Terrenos e recursos naturais	252,77	-	-	-	-	<b>252,77</b>
Edifícios e outras construções	2.235.900,13	13.217,43	-	-	-	<b>2.249.117,56</b>
Equipamento básico	303.262,01	17.496,57	(916,17)	-	-	<b>321.674,75</b>
Equipamento de transporte	134.231,33	-	-	-	-	<b>134.231,33</b>
Equipamento biológico	-	-	-	-	-	-
Equipamento administrativo	58.236,83	141,45	-	-	-	<b>58.378,28</b>
Outros Ativos fixos tangíveis	11.391,74	-	-	-	-	<b>11.391,74</b>
<b>Total</b>	<b>2.743.274,81</b>	<b>30.855,45</b>	<b>(916,17)</b>	-	-	<b>2.773.214,09</b>
<b>Depreciações acumuladas</b>						
Terrenos e recursos naturais	-	-	-	-	-	-
Edifícios e outras construções	620.496,36	-	23.388,52	-	-	<b>643.884,88</b>
Equipamento básico	279.959,41	(116,17)	6.079,56	-	-	<b>285.922,80</b>
Equipamento de transporte	127.955,11	-	2.507,25	-	-	<b>130.462,36</b>
Equipamento biológico	-	-	-	-	-	-
Equipamento administrativo	54.310,79	-	862,34	-	-	<b>55.173,13</b>
Outros Ativos fixos tangíveis	11.266,23	-	12,50	-	-	<b>11.278,73</b>
<b>Total</b>	<b>1.093.987,90</b>	<b>(116,17)</b>	<b>32.850,17</b>	-	-	<b>1.126.721,90</b>

## 31 de Dezembro de 2022

	Saldo em 01-Jan-2022	Aquisições / Dotações	Abates	Transferências /Desreconheci mento	Revalorizações	Saldo em 31-Dez-2022
<b>Custo</b>						
Terrenos e recursos naturais	252,77	-	-	-	-	<b>252,77</b>
Edifícios e outras construções	2.249.117,56	11.384,25	-	-	-	<b>2.260.501,81</b>
Equipamento básico	319.842,41	6.324,63	-	-	-	<b>326.167,04</b>
Equipamento de transporte	134.231,33	-	-	-	-	<b>134.231,33</b>
Equipamento biológico	-	-	-	-	-	-
Equipamento administrativo	58.378,28	3.632,87	-	-	-	<b>62.011,15</b>
Outros Ativos fixos tangíveis	11.391,74	558,53	-	-	-	<b>11.950,27</b>
<b>Total</b>	<b>2.773.214,09</b>	<b>21.900,28</b>	-	-	-	<b>2.795.114,37</b>
<b>Depreciações acumuladas</b>						
Terrenos e recursos naturais	-	-	-	-	-	-
Edifícios e outras construções	643.884,88	-	23.576,63	-	-	<b>667.461,51</b>
Equipamento básico	285.922,80	-	4.675,25	-	-	<b>290.598,05</b>
Equipamento de transporte	130.462,36	-	942,25	-	-	<b>131.404,61</b>
Equipamento biológico	-	-	-	-	-	-
Equipamento administrativo	55.173,13	(3.886,89)	1.353,71	-	-	<b>52.639,95</b>
Outros Ativos fixos tangíveis	11.278,73	-	59,03	-	-	<b>11.337,76</b>
<b>Total</b>	<b>1.126.721,90</b>	<b>(3.886,89)</b>	<b>30.606,87</b>	-	-	<b>1.153.441,88</b>

## 6. Investimentos financeiros

Em 31 de dezembro de 2021 e de 2022 a rubrica “Investimentos financeiros” apresentava os seguintes valores:

Descrição	2022	2021
Fundos de compensação do trabalho	12 013,49	8 466,05



## 7. Inventários

Em 31 de dezembro de 2021 e de 2022 a rubrica “*Inventários*” apresentava os seguintes valores:

Descrição	Inventário em 01-Jan-2021	Compras	Reclassificações e regularizações	Inventário em 31-Dez-2021	Compras	Reclassificações e regularizações	Inventário em 31-Dez-2022
Mercadorias	-	-	-	-	-	-	-
Matérias-primas, subsidiárias e de consumo	7.559,91	218.796,44	(41.892,00)	8.290,64	245.065,22	(43.269,00)	11.143,37
Produtos Acabados e intermédios	-	-	-	-	-	-	-
Produtos e trabalhos em curso	-	-	-	-	-	-	-
...	-	-	-	-	-	-	-
<b>Total</b>	<b>7.559,91</b>	<b>218.796,44</b>	<b>(41.892,00)</b>	<b>8.290,64</b>	<b>245.065,22</b>	<b>(43.269,00)</b>	<b>11.143,37</b>
Custo das mercadorias vendidas e das matérias consumidas				176.173,71			198.943,49
Variações nos inventários da produção				-			-

De referir que os valores da rubrica “*Matérias-primas, subsidiárias e de consumo*” se desdobram da seguinte forma:

- Matérias-primas – géneros alimentares: 4.142,25 €;
- Matérias-primas – material clínico e de higiene: 7.001,12 €.

## 8. Rédito

Para os períodos de 2021 e 2022 foram reconhecidos os seguintes Réditos:

Descrição	2022	2021
Vendas	-	-
Prestação de Serviços	832.987,50	787.516,72
Quotas dos utilizadores	701.310,38	684.941,86
Quotas e Jóias	8.305,00	8.722,80
Promoções para captação de recursos	-	-
Rendimentos de patrocinadores e colaborações	-	-
Outras	123.372,12	93.852,06
Juros	-	-
Royalties	-	-
Dividendos	-	-
<b>Total</b>	<b>832.987,50</b>	<b>787.516,72</b>

## 9. Subsídios, Doações e Legados à Exploração

A 31 de dezembro de 2021 e 2022, a Entidade reconheceu os seguintes rendimentos:

Descrição	2022	2021
<b>Subsídios do Governo</b>	<b>638.866,58</b>	<b>597.737,87</b>
Centro Regional de Segurança Social	632.794,64	587.143,27
Município de Leiria	3.200,00	3.700,00
Instituto de Emprego e Formação Profissional	2.871,94	-
Outros	-	6.894,60
<b>Apoios do Governo</b>	-	-
<b>Subsídios de outras entidades</b>	-	<b>971,75</b>
<b>Doações</b>	<b>5.410,39</b>	<b>6.896,33</b>
<b>Heranças</b>	-	-
<b>Legados</b>	-	-
...	-	-
<b>Total</b>	<b>644.276,97</b>	<b>605.605,95</b>

## 10. Benefícios dos empregados

O número de membros dos órgãos sociais, nos períodos de 2021 e 2022, foram respetivamente, 3 (três) na Assembleia Geral; 5 (cinco) na Direção e 4 (quatro) no Conselho Fiscal.

Os órgãos diretivos não usufruem de qualquer tipo de remunerações.

O número de pessoas ao serviço da Entidade em 31/12/2021 era de 73 (setenta e três).

Os gastos que a Entidade incorreu com os funcionários foram os seguintes:

Descrição	2022	2021
Remunerações aos Órgãos Sociais	-	-
Remunerações ao Pessoal	903.728,30	843.888,02
Benefícios Pós-Emprego	-	-
Indemnizações	-	775,08
Encargos sobre as Remunerações	191.807,01	175.141,76
Seguros de Acidentes no Trabalho e Doenças Profissionais	12.961,16	8.392,68
Gastos de Acção Social	-	-
Outros Gastos com o Pessoal	1.724,28	9.129,80
<b>Total</b>	<b>1.110.220,75</b>	<b>1.037.327,34</b>

## 11. Divulgações exigidas por outros diplomas legais

A Entidade não apresenta dívidas ao Estado em situação de mora, nos termos do Decreto-Lei 534/80, de 7 de novembro.

Dando cumprimento ao estabelecido no Decreto-Lei 411/91, de 17 de outubro, informa-se que a situação da Entidade perante a Segurança Social se encontra regularizada, dentro dos prazos legalmente estipulados.



## 12. Outras Informações

De forma a uma melhor compreensão das restantes demonstrações financeiras, são divulgadas as seguintes informações.

### 12.1. Clientes e Utentes

Para os períodos de 2021 e 2022 a rubrica “*Clientes*” encontra-se desagregada da seguinte for:

Descrição	2022	2021
<b>Clientes e Utentes c/c</b>	<b>12.935,32</b>	<b>15.579,21</b>
Clientes	5.380,49	4.023,62
Utentes	7.554,83	11.555,59
<b>Total</b>	<b>12.935,32</b>	<b>15.579,21</b>

### 12.2. Outros ativos correntes

A rubrica “*Outros ativos correntes*”, tinham, em 31 de dezembro de 2021 e de 2022, a seguinte decomposição:

Descrição	2022	2021
Adiantamentos ao pessoal	-	-
Adiantamentos a Fornecedores de Investimentos	-	-
Devedores por acréscimos de rendimentos	-	-
...	-	-
Outros Devedores	19 629,34	3 689,16
Perdas por Imparidade	-	-
<b>Total</b>	<b>19 629,34</b>	<b>3 689,16</b>

### 12.3. Diferimentos

Em 31 de dezembro de 2021 e 2022, a rubrica “*Diferimentos*” englobava os seguintes saldos:

Descrição	2022	2021
<b>Gastos a reconhecer</b>		
Seguros	4.675,22	5.071,89
Outros	-	-
...	-	-
<b>Total</b>	<b>4.675,22</b>	<b>5.071,89</b>



#### 12.4. Caixa e Depósitos Bancários

A rubrica de “Caixa e Depósitos Bancários”, a 31 de dezembro de 2021 e de 2022, encontrava-se com os seguintes saldos:

Descrição	2022	2021
Caixa	1.339,05	2.923,23
Depósitos à ordem	184.856,89	222.531,47
Depósitos a prazo	-	-
Outros	-	-
<b>Total</b>	<b>186.195,94</b>	<b>225.454,70</b>

#### 12.5. Fundos Patrimoniais

Nos “Fundos Patrimoniais” ocorreram as seguintes variações:

Descrição	Saldo em 01-Jan-2022	Aumentos	Diminuições	Saldo em 31-Dez-2022
Fundos	-	-	-	-
Excedentes técnicos	-	-	-	-
Reservas	-	-	-	-
Resultados transitados	1.234.633,04	9.807,21	4.575,21	<b>1.239.865,04</b>
Excedentes de revalorização	-	-	-	-
Outras variações nos fundos patrimoniais	427.633,09	25.000,00	12.218,04	<b>440.415,05</b>
Resultado líquido	9.807,21	9.807,21	(107.546,01)	<b>(107.546,01)</b>
<b>Total</b>	<b>1.672.073,34</b>	<b>44.614,42</b>	<b>(90.752,76)</b>	<b>1.572.734,08</b>

O valor que consta na rubrica de outras variações nos fundos patrimoniais refere-se ao valor do subsídio ao investimento que faltará reconhecer nos rendimentos do exercício. O mesmo será reconhecido na exata medida em que os bens a que respeitam sejam depreciados.

#### 12.6. Fornecedores

O saldo da rubrica de “Fornecedores” é discriminado da seguinte forma:

Descrição	2022	2021
Fornecedores c/c	42.414,83	30.715,61
Fornecedores títulos a pagar	-	-
Fornecedores facturas em recepção e conferência	-	-
<b>Total</b>	<b>42.414,83</b>	<b>30.715,61</b>



## 12.7. Estado e Outros Entes Públicos

A rubrica de “Estado e outros Entes Públicos” está dividida da seguinte forma:

Descrição	2022	2021
<b>Ativo</b>		
Imposto sobre o Rendimentos das Pessoas Colectivas (IRC)	-	-
Imposto sobre o Valor Acrescentado (IVA)	3.604,72	2.474,59
Outros Impostos e Taxas	-	-
<b>Total</b>	<b>3.604,72</b>	<b>2.474,59</b>
<b>Passivo</b>		
Imposto sobre o Rendimentos das Pessoas Colectivas (IRC)	-	-
Imposto sobre o Valor Acrescentado (IVA)	1.812,38	2.283,77
Imposto sobre o Rendimentos das Pessoas Singualres (IRS)	5.266,00	5.869,98
Segurança Social	22.214,64	22.319,71
Outros Impostos e Taxas	-	-
<b>Total</b>	<b>29.293,02</b>	<b>30.473,46</b>

## 12.8. Outros passivos correntes

A rubrica “Outros passivos correntes”, desdobra-se da seguinte forma:

Descrição	2022		2021	
	Não Corrente	Corrente	Não Corrente	Corrente
<b>Pessoal</b>	-	<b>987,84</b>	-	-
Remunerações a pagar	-	987,84	-	-
Cauções	-	-	-	-
Outras operações	-	-	-	-
Perdas por Imparidade acumuladas	-	-	-	-
<b>Fornecedores de Investimentos</b>	-	<b>252,24</b>	-	<b>1.372,24</b>
<b>Credores por acréscimos de gastos</b>	-	<b>210.297,72</b>	-	<b>179.971,16</b>
<b>Outros credores</b>	-	<b>1.655,16</b>	-	<b>1.416,71</b>
	-	-	-	-
<b>Total</b>	<b>-</b>	<b>213.192,96</b>	<b>-</b>	<b>182.760,11</b>

## 12.9. Fornecimentos e serviços externos

A repartição dos “Fornecimentos e serviços externos” nos períodos findos em 31 de dezembro de 2021 e de 2022, foi a seguinte:

Descrição	2022	2021
Subcontratos	-	-
Serviços especializados	104.283,31	62.865,20
Materiais	14.105,11	11.210,25
Energia e fluidos	107.309,06	49.205,00
Deslocações, estadas e transportes	1.933,15	1.374,80
Serviços diversos (*)	38.573,58	37.042,26
Limpeza, higiene e conforto	26.284,13	26.243,99
Seguros	6.251,14	4.739,83
comunicação	2.740,21	2.746,95
<b>Total</b>	<b>266.204,21</b>	<b>161.697,51</b>

### 12.10. Outros rendimentos

A rubrica de "Outros rendimentos" encontra-se dividida da seguinte forma:

Descrição	2022	2021
Rendimentos Suplementares	7 514,03	4 878,25
Descontos de pronto pagamento obtidos	894,13	800,98
Rendimentos e ganhos em investimentos não financeiros	-	530,68
Outros rendimentos e ganhos	14 078,33	19 792,90
<b>Total</b>	<b>22 486,49</b>	<b>26 002,81</b>

### 12.11. Outros gastos

A rubrica de "Outros gastos e perdas" encontra-se dividida da seguinte forma:

Descrição	2022	2021
Impostos	222,66	29,86
Descontos de pronto pagamento concedidos	6,94	1,36
Divídas incobráveis	-	-
Perdas em inventários	-	-
Gastos e perdas em subsidiárias, associadas e empreendimentos conjuntos	-	-
Gastos e perdas nos restantes activos financeiros	-	-
Gastos e perdas investimentos não financeiros	52,19	25,00
Outros Gastos e Perdas	1.036,08	1.212,93
<b>Total</b>	<b>1.317,87</b>	<b>1.269,15</b>



### 12.12. Fundadores/ beneméritos/patrocinadores/doadores/associados/membros

O saldo desta rubrica, em 31/12/2022 e 31/12/2021, apresentava os seguintes valores, ativos e passivos:

Descrição	2022	2021
<b>Ativo</b>		
Fundadores/associados/membros - em curso	623,15	778,35
Doadores - em curso	-	-
Patrocinadores	-	-
Quotas	-	-
Financiamentos concedidos - Fundador/doador	-	-
...	-	-
...	-	-
...	-	-
Perdas por imparidade	-	-
<b>Total</b>	<b>623,15</b>	<b>778,35</b>
<b>Passivo</b>		
Fundadores/associados/membros - em curso	274,63	274,26
Financiamentos obtidos - Fundador/doador	-	-
...	-	-
...	-	-
...	-	-
<b>Total</b>	<b>274,63</b>	<b>274,26</b>

### 12.13. Rendimentos e gastos financeiros

Descrição	2022	2021
<b>Juros e gastos similares suportados</b>		
Juros suportados	3,78	0,39
Diferenças de câmbio desfavoráveis	-	-
Outros gastos e perdas de financiamento	-	-
<b>Total</b>	<b>3,78</b>	<b>0,39</b>
<b>Juros e rendimentos similares obtidos</b>		
Juros obtidos	-	-
Dividendos obtidos	-	-
Outros rendimentos similares	-	-
<b>Total</b>	<b>-</b>	<b>-</b>
<b>Resultados financeiros</b>	<b>(3,78)</b>	<b>(0,39)</b>

### 12.14. Acontecimentos após data de Balanço

Não são conhecidos à data quaisquer eventos subsequentes, com impacto significativo nas Demonstrações Financeiras de 31 de dezembro de 2022.

Após o encerramento do período, e até à elaboração do presente anexo, não se registaram outros factos suscetíveis de modificar a situação relevada nas contas.


### 13. Nota Final

A Direção da ABEP deseja expressar o seu reconhecimento a todos os que, ao longo do exercício de 2022, apoiaram a prossecução dos objetivos fixados para a Instituição.

Agradece o empenho, dedicação e profissionalismo dos colaboradores da ABEP, bem como a cooperação fundamental de entidades, empresas e pessoas com quem teve o prazer de se relacionar.

Parceiros, 14 de março de 2023

O Contabilista Certificado



(Jorge Monteiro | CP: 66724 | NIF: 196191734)

A Direção

\_\_\_\_\_  
\_\_\_\_\_  
\_\_\_\_\_  
\_\_\_\_\_  
\_\_\_\_\_



## Sede

Rua Cabeço da Rola n.º167

Meia-Légua

Parceiros

2400-430 Leiria

NIPC: 503 306 916

## Contatos

[abep@abep.pt](mailto:abep@abep.pt)