



Associação Bem Estar de Parceiros

Relatório de Gestão e Demonstrações Financeiras

31 de dezembro de 2021

Índice

Relatório de Gestão.....	4
1. Introdução.....	4
2. Missão, Valores e Visão.....	4
3. Caracterização da Situação Atual.....	5
4. Órgãos Sociais ABEP.....	9
5. Análise Económica.....	10
5.1. Estrutura de Rendimentos e Gastos.....	10
5.2. Investimentos.....	14
5.3. Indicadores.....	15
6. Resultados.....	15
Balanço.....	18
Demonstração dos Resultados por Naturezas.....	19
Demonstração dos Resultados por Funções.....	20
Demonstração das Alterações nos Fundos Próprios.....	21
Demonstração dos Fluxos de Caixa.....	23
Anexo.....	24
1. Identificação da Entidade.....	24
2. Referencial Contabilístico de Preparação das Demonstrações Financeiras.....	24
3. Principais Políticas Contabilísticas.....	25
3.1. Bases de Apresentação.....	25
3.2. Políticas de Reconhecimento e Mensuração.....	26
4. Políticas contabilísticas, alterações nas estimativas contabilísticas e erros:.....	31
5. Ativos Fixos Tangíveis.....	31
6. Investimentos financeiros.....	32
7. Inventários.....	33
8. Rédito.....	33
9. Subsídios, Doações e Legados à Exploração.....	33
10. Benefícios dos empregados.....	34
11. Divulgações exigidas por outros diplomas legais.....	34
12. Outras Informações.....	35
12.1. Clientes e Utentes.....	35
12.2. Outros ativos correntes.....	35
12.3. Diferimentos.....	35

12.4. Caixa e Depósitos Bancários	36
12.5. Fundos Patrimoniais	36
12.6. Fornecedores	36
12.7. Estado e Outros Entes Públicos	37
12.8. Outros passivos correntes	37
12.9. Fornecimentos e serviços externos	37
12.10. Outros rendimentos.....	38
12.11. Outros gastos.....	38
12.12. Fundadores/ beneméritos/patrocionadores/doadores/associados/membros	39
12.13. Acontecimentos após data de Balanço	39
13. Nota Final.....	40

Relatório de Gestão

1. Introdução

A Direção da Associação Bem Estar de Parceiros (ABEP) vem, através do presente relatório de gestão, dar a conhecer aos sócios e a todos aqueles que se interessam pelas ações e desempenho das atividades desenvolvidas pela ABEP, alguns aspetos que considera mais relevantes relacionados com essas atividades, relativamente ao exercício de 2021 e que de alguma forma contribuíram para a sua sustentabilidade.

2. Missão, Valores e Visão

Missão:

Promover o bem-estar a clientes, familiares, colaboradores e restante comunidade servindo com profissionalismo e simpatia.

Valores

Confiança

Promovemos relações entre todos os intervenientes na Instituição, baseadas em partilha de informação relevante feita de forma clara e adequada a cada recetor.

Respeitamos o dever de sigilo relativo a informações confidenciais da Instituição, clientes ou colaboradores.

Solidariedade

Adequamos sistematicamente o serviço/apoio prestado às necessidades/características individuais de cada cliente.

Promovemos entreajuda entre Instituição/colaboradores/clientes, fomentando relações de companheirismo e camaradagem.

Qualidade

Não fazemos juízos de valor, procurando a imparcialidade na relação com clientes.

Procuramos responder integralmente às necessidades identificadas para cada cliente e aos objetivos de cada resposta.

Procuramos melhorar continuamente os processos associados a cada resposta.

Apostamos na qualificação contínua dos colaboradores.

Handwritten signatures and initials in blue ink, including 'ma' and 'PSS'.

Responsabilidade

Avaliamos a disponibilidade e utilização de recursos, procurando minimizar os impactos negativos para a Instituição e o ambiente.

Esforçamo-nos por cumprir todas as regras da Instituição e todas as responsabilidades assumidas.

Empenhamo-nos no conforto do cliente.

Visão:

Ser uma Instituição de referência no concelho, ao nível da qualidade e capacidade de inovação, garantindo respostas adequadas e sustentáveis a todas as situações de carência/exclusão na freguesia.

3. Caracterização da Situação Atual

A ABEP tem atualmente em funcionamento as seguintes respostas sociais: Creche, Educação Pré-Escolar, Centro de Dia, Estrutura Residencial para pessoas Idosas e Apoio Domiciliário.

Tem capacidade de prestar apoio a um total de 192 clientes, sendo que 36 na resposta de Creche, 50 em Educação Pré-Escolar, 50 idosos na resposta social de Apoio Domiciliário, com fornecimento de refeições e cuidados de higiene e conforto, 15 clientes na resposta social de Centro de Dia e 41 em Estrutura Residencial para Idosos.

Para a deslocação ao domicílio dos clientes a equipa de ajudantes de ação direta, dispõem de uma frota de 8 viaturas.

A ABEP tem a totalidade dos seus acordos de cooperação preenchidos com a Segurança Social nas respostas sociais de Creche, Pré-escolar, Centro de Dia, Apoio Domiciliário e Estrutura Residencial para Idosos. A resposta social Creche, tem acordo para 33 crianças, a Educação Pré-Escolar tem acordo para 25 crianças, a Estrutura Residencial para Idosos tem acordo para 35 pessoas, o Apoio Domiciliário, tem acordo para 42 clientes e o Centro de Dia para 10 clientes.

O ano de 2021, à semelhança de 2020, foi também caracterizado pela pandemia de Covid-19, o que obrigou a condicionalismo de funcionamento das várias respostas sociais desenvolvidas

pela ABEP, tal como no aumento dos custos associados aos materiais consumíveis de proteção individual (EPI's).

Apesar disso, foi um ano de continuidade na prestação dos serviços da ABEP, tendo a taxa de ocupação a rondar os 100% em todas as respostas sociais. Tendo em conta que a procura dos nossos serviços excede muito a nossa oferta, a capacidade de resposta e a gestão eficaz dos serviços, continua a ser um desafio constante.

A equipa de recursos humanos da ABEP, em dezembro de 2021 era de 73 colaboradores, destes, 3 mantêm-se de baixas médicas prolongadas e os restantes exercem as suas funções, repartidos por todas as atividades desenvolvidas pela instituição e que se caracterizam, como segue:

- 1 Assistente Social;
- 1 Psicóloga;
- 2 Enfermeiras;
- 4 Educadoras de Infância;
- 1 Responsável RH e Contabilidade;
- 1 Animadoras culturais;
- 1 Dietista;
- 2 Escriturárias;
- 3 Cozinheiros;
- 5 Ajudantes de Cozinha;
- 1 Engomadora;
- 1 Chefe de compras/Ecónoma;
- 7 Ajudantes de Ação Educativa;
- 24 Ajudantes de Ação Direta;
- 19 Auxiliares de Serviços Gerais.

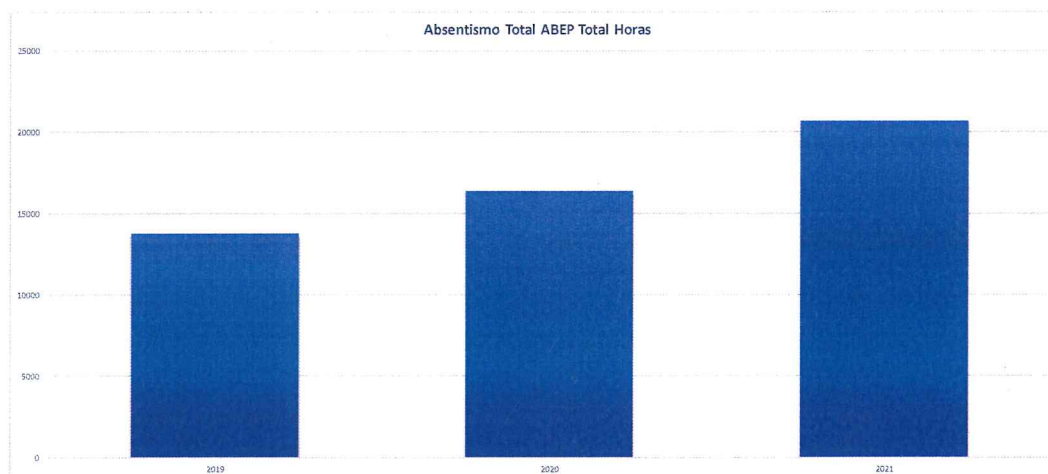
Para além do quadro de pessoal mencionado, existem colaboradores externos em várias áreas, nomeadamente, Fisioterapia e Medicina.

No quadro seguinte, damos conta do absentismo verificado pelos recursos humanos, nos últimos 3 anos:

Absentismo Total ABEP

Ano	Total Horas
2019	13787
2020	16392
2021	20685

Graficamente:



No que diz respeito às atividades desenvolvidas nas várias respostas sociais da ABEP, importa referir:

- CRECHE

A Creche tem como objetivo proporcionar o atendimento individualizado da criança num clima de segurança afetiva e física que contribua para o seu desenvolvimento global, colaborar estreitamente com a família numa partilha de cuidados e responsabilidades em todo o processo evolutivo de cada criança e colaborar no despiste precoce de qualquer inadaptação ou deficiência, encaminhando adequadamente as situações detetadas.

No ano letivo de 2021/2022 retomou-se a realização das Atividades Extracurriculares: Jardim das Artes e Gymboree.

Neste momento, a Creche está a trabalhar com a capacidade máxima de crianças.

- EDUCAÇÃO PRÉ-ESCOLAR

A resposta social de Educação Pré-Escolar tem como objetivo proporcionar o atendimento individualizado da criança que contribua para o seu desenvolvimento global, colaborar estreitamente com a família. Esta resposta social surgiu na necessidade de dar resposta aos

pedidos de vários pais em continuar a usufruir dos serviços da ABEP, sem ter de retirar os clientes da instituição.

No ano letivo de 2021/2022 retomou-se a realização das Atividades Extracurriculares: Inglês, Jardim das Artes, Gymboree, Judo, e tendo-se estreado a Dança.

A atividade Extracurricular Ginástica foi incorporada no Programa Educativo do Pré-Escolar, sendo desenvolvida semanalmente por uma professora de ginástica.

- ESTRUTURA RESIDENCIAL PARA IDOSOS

Com a capacidade para 41 clientes residentes esta resposta social procura satisfazer as atividades de vida diária de forma individualizada. À medida que o nível de dependência dos clientes residentes aumenta há a necessidade de capacitar a ABEP de recursos materiais e humanos capazes de proporcionar cuidados de qualidade. A nível de saúde os clientes da Estrutura Residencial para Idosos, dispõe de enfermagem permanente e médico duas vezes por semana.

Devido às restrições impostas pela pandemia de Covid-19 desde o início de 2020, o ano de 2021 permitiu retomar algumas das atividades da resposta social de ERPI, como os passeios ao exterior, onde foi possível desenvolver com os utentes passeios a Praia do Pedrogão, Mosteiro da Batalha e Cidade de Leiria.

Iniciou-se também em 2021 os Projetos AGILidades e “Novas Primaveras”.

O projeto Agilidades em parceria com o Programa Agilidades Lab Center, visa o desenvolvimento de jogos de motricidade e agilidade mental com diversos níveis de dificuldade.

O projeto “Novas Primaveras” da SAMP, é um programa no âmbito do projeto “SAMP Contigo”, dedicado à terceira idade e cuidados paliativos, realiza-se com duas visitas mensais na ABEP, promovendo a participação dos utentes em projetos nas áreas da Música, Dança e Teatro.

No final do ano de 2021, iniciou-se também sessões bissemanais de Gerentomotricidade, desenvolvida por Professora de Ginástica.

- CENTRO DIA

Tem capacidade para 15 clientes que dispõem de serviço de refeições e transporte entre o seu domicílio e a ABEP, estes clientes participam em atividades ocupacionais realizadas dentro da ABEP como ginástica, artes de decoração, preparação de eventos festivos.

Tal como na resposta social de ERPI, o alívio das restrições impostas pela pandemia de Covid-19 permitiu retomar algumas das atividades, como os passeios ao exterior, onde foi possível desenvolver com os utentes passeios a Praia do Pedrogão, Mosteiro da Batalha e Cidade de Leiria.

E em simultâneo com a resposta de ERPI iniciou-se também os Projetos AGILidades, “Novas Primaveras” e sessões bissemanais de Gerentomotricidade, desenvolvida por Professora de Ginástica.

O funcionamento da valência de Centro de Dia continuou segregada da valência de ERPI, funcionando na outrora Sala de Formação.

Atualmente a resposta social de Centro de Dia possui duas carrinhas de 9 lugares, sendo uma com plataforma elétrica.

- APOIO DOMICILIÁRIO

Atualmente, em média, 47 clientes usufruem do serviço de apoio domiciliário. Esta resposta social com cerca de 20 anos ao serviço da freguesia proporciona cuidados de higiene e conforto no domicílio e fornecimento de refeições.

A ABEP pretende consolidar estes serviços adicionais melhorando qualitativamente os serviços disponibilizados aos clientes.

Com o alívio das restrições foi possível desenvolver o passeio ao Mosteiro da Batalha com os utentes de SAD.

Para o ano de 2022, serão alargados os projetos de AGILidades e “Novas Primaveras” aos utentes de Apoio Domiciliário.

4. Órgãos Sociais da ABEP

Assembleia Geral

Presidente – Ana Paula Coutinho Santos Ferreira

1º Secretário – Fernando Cordeiro Pereira

2º Secretário- Sílvia Maria de Jesus Lameiro

Direção

Presidente – Amarília Mendes Lourenço

Vice-Presidente – José Henriques Ferreira

Secretário – Ana Rita Fernandes Clemente

Tesoureiro – Marina Alexandra P. Marinheiro

Vogal – Pedro Miguel M. da Silva Santos

Conselho Fiscal

Presidente – Sónia Marisa Sousa Félix

1º Vogal – José António Sousa Silva

2º Vogal – Augusto Pereira Inácio

Suplente – Natália Susana de Sousa Serrano

5. Análise Económica

5.1. Estrutura de Rendimentos e Gastos

O exercício de 2021, como já se referiu, continuamente ao passado ano de 2020, continuou a ser um ano caracterizado por um contexto de pandemia, e as consequentes restrições que condicionou toda a ação das IPSS, e um aumento significativo de gastos, nomeadamente para fazer face à mesma.

A nível externo, a retoma na economia portuguesa que se fazia sentir no início do ano, rapidamente se transformou num agravamento da situação, pelas mesmas razões expostas.

Trata-se de uma pandemia a nível global, e por isso tem gerado uma elevada instabilidade, no que respeita aos sistemas financeiros e aos mercados em geral.

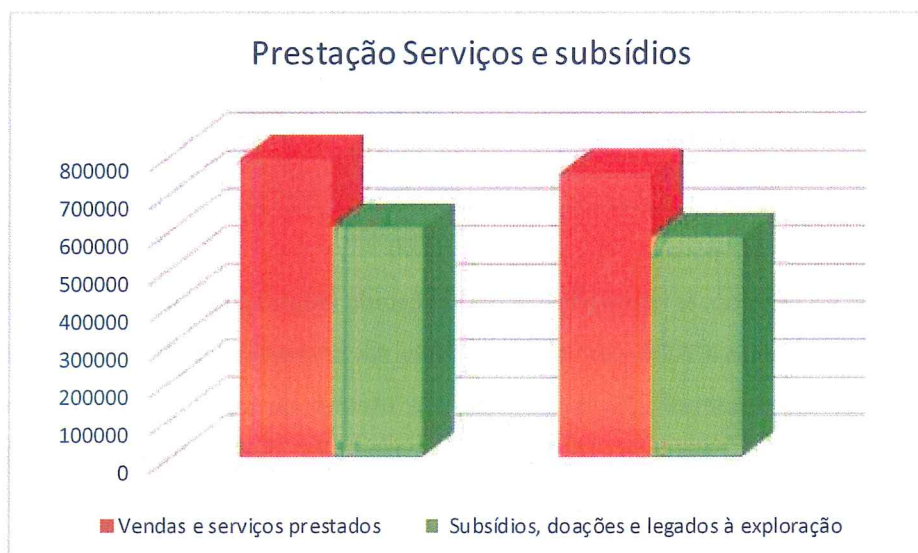
Neste momento, outros desafios sociais se colocam, com o problema dos refugiados de guerra, tendo em conta a invasão da Ucrânia pela Rússia, que está a provocar um problema humanitário muito grave. É preciso agir e ajudar as pessoas deslocadas do território da Ucrânia, que fogem daquele conflito e que chegam a Portugal.

Tendo em conta todas estas dificuldades, os resultados líquidos da ABEP, foram de 9.807,21 €, positivos, que se devem sobretudo, ao aumento dos rendimentos de 2021, face a 2020, em todas as rubricas, mas com destaque para as rubricas de prestação de serviços e de subsídios, doações e legados à exploração. Quanto aos gastos, com exceção dos fornecimentos e serviços externos, também se verificaram aumentos face a 2020, no entanto, este aumento foi inferior aos aumentos dos rendimentos, que originou um melhor desempenho dos resultados, quer de exploração, quer dos resultados líquidos.

Seguidamente, analisaremos com maior detalhe estas situações.

Começando pela prestação de serviços e subsídios, no gráfico seguinte, pode observar-se a evolução destas rubricas em 2021 comparativamente ao exercício económico anterior.

Prestação de Serviços e Subsídios



Verifica-se um aumento das prestações de serviços em 2021, face a 2020, originada pelo regresso à normalidade possível, nas diversas respostas sociais. O mesmo se verifica no que respeita às comparticipações provenientes da Segurança Social, em que se manteve a domiciliação dos serviços aos utentes de Centro de Dia.

Em termos de valores, apresentamos um quadro abaixo, que possibilita uma melhor leitura da representação infra, com a faturação obtida por cada uma das atividades desenvolvidas pela ABEP:

Atividade	2021	2020	Variação em	
	Prestação Serviços		Valor	%
Creche	69 396,44	67 789,33	1 607,11	2,37%
Jardim de Infância	85 472,60	79 031,25	6 441,35	8,15%
Serviço de Apoio Domiciliário	106 079,44	103 307,71	2 771,73	2,68%
Centro Dia	41 856,03	46 375,53	-4 519,50	-9,75%
Estrutura Residencial para Pessoas Idosas	416 168,26	396 230,49	19 937,77	5,03%
Cantinas Sociais	91,94	162,00	-70,06	-43,25%
Fornec. Alim. Crianças	68 452,01	61 005,59	7 446,42	12,21%
TOTAL	787 516,72	753 901,90	33 614,82	

De acordo com o referido anteriormente, a receita em 2021, de prestação de serviços foi superior a 2020, em todas as respostas sociais, com exceção do Centro de Dia, pelas razões já identificadas. A diferença ascende ao total de 33.614,82 €.

Quanto às transferências da Segurança Social, sob a forma de subsídio à exploração das atividades sociais, no quadro abaixo, é possível verificar, os montantes referentes a 2021 e 2020, por comparação.

Atividade	2021	2020	Variação em	
	Comparticipações SS		Valor	%
Creche	116 660,72	114 844,68	1 816,04	1,58%
Jardim de Infância	60 173,76	52 569,00	7 604,76	14,47%
Serviço de Apoio Domiciliário	157 045,97	146 948,77	10 097,20	6,87%
Centro Dia	14 881,08	14 053,20	827,88	5,89%
Estrutura Residencial para Pessoas Idosas	197 222,33	182 078,28	15 144,05	8,32%
Cantinas Sociais	16 392,50	22 860,00	-6 467,50	-28,29%
TOTAL	562 376,36	533 353,93	29 022,43	

Como também foi referido, as participações do Estado (Segurança social), aumentaram em 2021, comparativamente a 2020, com maior impacto nas respostas de ERPI, Serviço de Apoio Domiciliário, devido à domiciliação de serviços dos utentes de Centro de Dia, e Jardim de Infância. No entanto, na atividade de Cantinas Sociais, esta participação em 2021, foi inferior a 2020, no valor de 6.467,50 €.

Seguidamente, apresentamos um quadro comparativos dos rendimentos obtidos em 2021 e 2020:

Rendimentos	2021	2020	Var.Valor	Var.%
Vendas e serviços prestados	787 516,72	749 168,88	38 347,84	5,12%
Subsídios, doações e legados à exploração	605 605,95	580 288,66	25 317,29	4,36%
Outros rendimentos	26 002,81	21 496,91	4 505,90	20,96%
Juros e rendimentos similares obtidos	-	-	-	#DIV/0!
Total	1 419 125,48	1 350 954,45	68 171,03	

Os rendimentos de 2021, aumentaram 68.171,03 €, comparativamente a 2020, sobretudo devido ao aumento dos apoios do estado e donativos já antes mencionados.

Relativamente aos gastos, pode observar-se no quadro seguinte, a evolução dos gastos de 2021, comparativamente a 2020.

Relatório de Gestão e Demonstrações Financeiras em 31 de dezembro de 2021

Gastos	2021	2020	Var.Valor	Var.%
Custo das mercadorias vendidas e das matérias consumidas	176 173,71	154 731,59	21 442,12	13,86%
Fornecimentos e serviços externos	161 697,51	167 315,07	(5 617,56)	-3,36%
Gastos com o pessoal	1 037 327,34	992 297,73	45 029,61	4,54%
Outros gastos	1 269,15	321,36	947,79	294,93%
Gastos/reversões de depreciação e de amortização	32 850,17	31 426,91	1 423,26	4,53%
Total	1 409 317,88	1 346 092,66	63 225,22	

Os gastos na globalidade, aumentaram 63.225,22 €, sobretudo devido ao aumento dos gastos com pessoal e também os consumos de matérias primas.

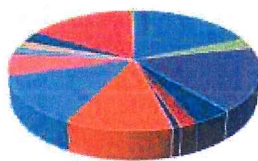
Devido à importância dos gastos com fornecimentos e serviços externos, indicamos seguidamente, um quadro discriminativo das rubricas que fazem parte deste item.

FORNECIMENTOS E SERVIÇOS EXTERNOS	2021	2020	Var. Valor	Var.%
Trabalhos especializados	30 407,38	25 596,26	4 811,12	15,82%
Publicidade e propaganda	0,00	0,00	0,00	
Honorários	4 567,50	1 308,00	3 259,50	71,36%
Conservação e reparação	27 725,46	29 553,16	-1 827,70	-6,59%
Despesas Bancárias	91,11	25,00	66,11	72,56%
Outros	73,75	617,71	-543,96	-737,57%
Ferramentas e utens. desg. rápido	6 479,93	6 135,29	344,64	5,32%
Material de escritório	3 085,09	1 594,33	1 490,76	48,32%
Artigos para oferta	207,96	0,00	207,96	
Material Didático	1 288,70	372,03	916,67	71,13%
Outros	148,57	942,43	-793,86	-534,33%
Electricidade	18 576,99	20 955,57	-2 378,58	-12,80%
Combustíveis	21 397,02	24 870,01	-3 472,99	-16,23%
Água	9 181,74	10 597,67	-1 415,93	-15,42%
Outros	49,25	1 350,90	-1 301,65	-2642,94%
Deslocações e estadas	1 288,70	49,80	1 238,90	96,14%
Rendas e alugueres	2 539,44	2 539,44	0,00	0,00%
Comunicação	2 746,95	2 940,80	-193,85	-7,06%
Seguros	4 739,83	10 310,90	-5 571,07	-117,54%
Limpeza, higiene e conforto	26 243,99	24 653,75	1 590,24	6,06%
Outros serviços	685,04	2 902,02	-2 216,98	-323,63%
Total	161 697,51	167 315,07	-5 617,56	

Em análise às rubricas de Gastos, pode observar que na grande maioria das rubricas, se verificou uma diminuição que na no total ascendeu a menos 5.617,56 €.

Graficamente:

FSE



- Trabalhos especializados
- Conservação e reparação
- Ferramentas e utens. desg. rápido
- Material Didático
- Combustíveis
- Deslocações e estadas
- Seguros
- Publicidade e propaganda
- Despesas Bancárias
- Material de escritório
- Outros
- Água
- Rendas e alugueres
- Limpeza, higiene e conforto
- Honorários
- Outros
- Artigos para oferta
- Eletricidade
- Outros
- Comunicação
- Outros serviços

Os gastos com pessoal são elevados e assim deverão permanecer, no entanto não se prevê a necessidade de contratação de mais recursos, a não ser de substituição.

5.2 Investimentos

Os investimentos realizados em 2021 foram os seguintes:

Investimento	Data aquisição	Fornecedor	Valor
Vestiário 1600x350x400	24/02/2021	A.J.& Filhos, Lda.	172,20
Blixer 4 Robot Coupe	25/03/2021	Casa Hotel, Unipessoal, Lda	2 164,80
Porta corta fogo delta	10/02/2021	Portrisa, S.A.	564,57
Substituição do Piso Parque Infantil (170 m2)	14/10/2021	VecoJuncal, Lda.	8 102,71
Forno a Gás FDG 101 c/ Bancada Forno Modular	14/04/2021	Casa Hotel, Unipessoal, Lda	8 176,86
Marmita a Gás Indireta Modular Pratika Linha 900 Modelo PK 90/80	14/04/2021	Casa Hotel, Unipessoal, Lda	5 658,00
Triturador Dynamic, Senior MX300	17/11/2022	Casa Hotel, Unipessoal, Lda	488,31
Obras de Adaptação p/ reabertura de Centro de Dia (canalizações)	20/12/2022	Painel Vertical, Unip., Lda.	725,70
Fornecimento e Montagem de Caixilharia p/ construção de Refeitório P/ Pessoal	21/12/2022	LMAC - Aluminium, Lda.	3 824,45
Total			29 877,60

5.3 Indicadores

No quadro seguinte, damos conta de alguns indicadores que nos parecem mais relevantes na análise que se pretende. Facilmente se conclui que, apesar do ano 2021, completamente atípico, a ABEP, conseguiu manter bons indicadores e até melhorar alguns e que permitiu manter uma situação económica e financeira, equilibrada, uma vez o ativo é muito superior ao passivo e além disso, mantém um fundo de capital, também muito aceitável. A autonomia financeira e a liquidez geral mantêm valores muito acima dos valores médios e por isso, não apresenta uma situação preocupante. Com os resultados positivos, a rentabilidade melhorou consideravelmente, passando de negativa, para positiva, uma vez que no numerador do rácio, temos os Resultados Líquidos.

Indicadores	2021	2020	Varição
Liquidez Geral	1,07	1,08	-0,01
Autonomia Financeira	87,26%	88,16%	-0,90%
Rentabilidade Líquida das Vendas	1,25%	0,65%	0,60%
Rentabilidade Fundos Patrimoniais	0,59%	0,29%	0,30%
Solvabilidade	684,65%	744,47%	-59,82%

6. Resultados

Como já se referiu antes, os rendimentos operacionais em 2021, melhoraram face a 2020 e os gastos sofreram uma ligeira diminuição. Todos estes fatores contribuíram para se atingirem resultados líquidos positivos, conforme gráfico seguinte:



Os resultados operacionais (que resultam das atividades operacionais da instituição) em 2021, ascenderam a 9.807,06 € e os resultados líquidos, foram de 9.807,21. Em 2020, estes resultados coincidiram e foram de 4.861,79 €.

Em resumo podemos afirmar que a ABEP manteve equilibrada a sua performance económico-financeira em 2021.

Face ao resultado líquido propõe-se que o mesmo seja transferido para resultados transitados.

Demonstrações Financeiras de 2021

Balanço**ABEP-ASSOCIAÇÃO DE BEM ESTAR DOS PARCEIROS****BALANÇO EM 31 DE DEZEMBRO DE 2021**

Unidade Monetária: Euros

RUBRICAS		Notas	Datas	
			31-12-2021	31-12-2020
ATIVO				
Ativo não corrente				
Ativos fixos tangíveis	5	1 646 492,19	1 649 286,91	
Bens do património histórico e cultural		-	-	
Ativos intangíveis		-	-	
Investimentos financeiros	6	8 466,05	6 608,31	
Fundadores/beneméritos/patrocinadores/doadores/associados/membros				
Outros créditos e ativos não financeiros				
Subtotal		1 654 958,24	1 655 895,22	
Ativo corrente				
Inventários	7	8 290,64	7 559,91	
Créditos a receber	12.1	15 579,21	18 077,92	
Estado e outros Entes Públicos	12.7	2 474,59	3 269,08	
Fundadores/beneméritos/patrocinadores/doadores/associados/membros	12.12	778,35	465,85	
Diferimentos	12.3	5 071,89	5 887,96	
Outros ativos correntes	12.2	3 689,16	3 232,46	
Caixa e depósitos bancários	12.4	225 454,70	205 018,31	
Subtotal		261 338,54	243 511,49	
Total do Ativo		1 916 296,78	1 899 406,71	
FUNDOS PATRIMONIAIS E PASSIVO				
Fundos patrimoniais				
Fundos		-	-	
Excedentes técnicos		-	-	
Reservas		-	-	
Resultados transitados	12.5	1 234 633,04	1 229 771,25	
Excedentes de revalorização		-	-	
Ajustamentos / outras variações nos fundos patrimoniais	12.5	427 633,09	439 851,13	
Resultado Líquido do período	12.5	9 807,21	4 861,79	
Total dos fundos patrimoniais		1 672 073,34	1 674 484,17	
Passivo				
Passivo não corrente				
Provisões				
Provisões específicas				
Financiamentos obtidos		-	-	
Outras dívidas a pagar				
Subtotal		-	-	
Passivo corrente				
Fornecedores	12.6	30 715,61	30 067,08	
Estado e outros Entes Públicos	12.6	30 473,46	25 700,47	
Fundadores/beneméritos/patrocinadores/doadores/associados/membros	12.12	274,26	273,38	
Financiamentos obtidos		-	-	
Diferimentos		-	-	
Outros passivos correntes	12.8	182 760,11	168 881,61	
Subtotal		244 223,44	224 922,54	
Total do passivo		244 223,44	224 922,54	
Total dos fundos patrimoniais e do passivo		1 916 296,78	1 899 406,71	

Demonstração dos Resultados por Naturezas

ABEP-ASSOCIAÇÃO DE BEM ESTAR DOS PARCEIROS

DEMONSTRAÇÃO DOS RESULTADOS POR NATUREZAS

PERÍODO FINDO EM 31 DE DEZEMBRO DE 2021

Unidade Monetária: Euros

RENDIMENTOS E GASTOS	Notas	PERÍODOS	
		2021	2020
Vendas e serviços prestados	8	787 516,72	749 168,88
Subsídios, doações e legados à exploração	9	605 605,95	580 288,66
Variação nos inventários da produção		-	-
Trabalhos para a própria entidade		-	-
Custo das mercadorias vendidas e das matérias consumidas	7	(176 173,71)	(154 731,59)
Fornecimentos e serviços externos	12.9	(161 697,51)	(167 315,07)
Gastos com o pessoal	10	(1 037 327,34)	(992 297,73)
Ajustamentos de inventários (perdas/reversões)		-	-
Imparidade de dívidas a receber (perdas/reversões)		-	-
Provisões (aumentos/reduções)		-	-
Provisões específicas (aumentos/reduções)		-	-
Outras imparidades (perdas/reversões)		-	-
Aumentos/reduções de justo valor		-	-
Outros rendimentos	12.10	26 002,81	21 496,91
Outros gastos	12.11	(1 269,15)	(321,36)
Resultado antes de depreciações, gastos de financiamento e impostos		42 657,77	36 288,70
Gastos/reversões de depreciação e de amortização	5	(32 850,17)	(31 426,91)
Resultado operacional (antes de gastos de financiamento e impostos)		9 807,60	4 861,79
Juros e rendimentos similares obtidos		-	-
Juros e gastos similares suportados		(0,39)	-
Resultados antes de impostos		9 807,21	4 861,79
Imposto sobre o rendimento do período		-	-
Resultado líquido do período		9 807,21	4 861,79

[Handwritten signature]

Demonstração dos Resultados por Funções

ABEP-ASSOCIAÇÃO DE BEM ESTAR DOS PARCEIROS
DEMONSTRAÇÃO DOS RESULTADOS POR FUNÇÕES
PERÍODO FINDO EM 31 DE DEZEMBRO DE 2021

RUBRICAS	Notas	Creche	Jardim de Infância	Serviço de Apoio Domiciliário	Centro Dia	Estrutura Residencial para Pessoas Idosas	Cantinas Sociais	Fornec. Alim. Crianças	PERÍODOS	
									2021	2020
Vendas e serviços prestados	8	69 396,44	85 472,60	106 079,44	41 856,03	416 168,26	91,94	68 452,01	787 516,72	749 168,88
Custo das vendas e dos serviços prestados	7	-8 696,26	-11 620,34	-38 491,27	-9 679,31	-75 647,12	-5 725,91	-26 313,50	-176 173,71	-154 731,59
Resultado bruto		60 700,18	73 852,26	67 588,17	32 176,72	340 521,14	-5 633,97	42 138,51	611 343,01	594 437,29
Outros rendimentos	9/12.10	132 843,35	64 910,47	174 053,18	17 115,67	225 611,72	14 959,08	2 115,29	631 608,76	601 785,57
Gastos de distribuição		0,00	0,00	0,00	0,00	0,00	0,00	0,00	0,00	0,00
Gastos administrativos	5/10/12.9	-162 207,69	-159 326,44	-236 196,08	-65 246,76	-584 148,43	-6 162,05	-18 587,57	-1 231 875,02	-1 191 039,71
Gastos de investigação e desenvolvimento									0,00	0,00
Outros gastos	12.11	-211,00	-186,45	-126,80	-33,16	-668,63	-6,65	-36,46	-1 269,15	-321,36
Resultado operacional (antes de gastos de financiamento e impostos)		31 124,84	-20 750,16	5 318,47	-15 987,53	-18 684,20	3 156,41	25 629,77	9 807,60	4 861,79
Gastos de financiamento (líquidos)		0,00	0,00	0,00	0,00	-0,39	0,00	0,00	-0,39	0,00
Resultados antes de impostos		31 124,84	-20 750,16	5 318,47	-15 987,53	-18 684,59	3 156,41	25 629,77	9 807,21	4 861,79
Imposto sobre o rendimento do período							0,00		0,00	0,00
Resultado líquido do período		31 124,84	-20 750,16	5 318,47	-15 987,53	-18 684,59	3 156,41	25 629,77	9 807,21	4 861,79

ABEP-ASSOCIAÇÃO DE BEM ESTAR DOS PARCEIROS

DEMONSTRAÇÃO DAS ALTERAÇÕES NOS FUNDOS PATRIMONIAIS NO PERÍODO DE 2020

DESCRÇÃO	Notas	Fundos Patrimoniais atribuídos aos instituidores da entidade-mãe								Interesses que não controlam	Total dos Fundos Patrimoniais
		Fundos	Excedentes Técnicos	Reservas	Resultados Transitados	Excedentes de revalorização	Ajustamentos/ outras variações nos fundos patrimoniais	Resultado líquido do período	Total		
1	12.5	-			1 250 626,78		452 069,17	(20 855,53)	1 681 840,42		1 681 840,42
2	12.5	-	-	-	(20 855,53) (20 855,53)	-	(12 218,04) (12 218,04)	20 855,53 20 855,53	(12 218,04) (12 218,04)	-	(12 218,04) (12 218,04)
3	12.5							4 861,79	4 861,79		4 861,79
4=2+3								25 717,32 (7 356,25)	(7 356,25)	-	(7 356,25)
5											
6=1+2+3+4		-	-	-	1 229 771,25	-	439 851,13	4 861,79	1 674 484,17	-	1 674 484,17

DESCRÇÃO		Notas	Fundos Patrimoniais atribuídos aos instituidores da entidade-mãe							Unidade Monetária: Euros		
			Fundos	Excedentes Técnicos	Reservas	Resultados Transitados	Excedentes de revalorização	Ajustamentos/ outras variações nos fundos patrimoniais	Resultado líquido do período	Total	Interesses que não controlam	Total dos Fundos Patrimoniais
ALTERAÇÕES NO PERÍODO	6	12.5	-	-	-	1 229 771,25	-	439 851,13	4 861,79	1 674 484,17	-	1 674 484,17
RESULTADO LÍQUIDO DO PERÍODO	7	12.5	-	-	-	4 861,79	-	(12 218,04)	(4 861,79)	-	-	-
						4 861,79	-	(12 218,04)	(4 861,79)	-	-	-
RESULTADO INTEGRAL	8	12.5							9 807,21	9 807,21		9 807,21
OPERAÇÕES COM INSTITUIDORES NO PERÍODO	9=7+8								9 807,21	9 807,21	-	9 807,21
Fundos	10		-	-	-	-	-	-	-	-	-	-
Subsídios, doações e legados	6+7+8+10		-	-	-	1 234 633,04	-	427 633,09	9 807,21	1 672 073,34	-	1 672 073,34

Demonstração dos Fluxos de Caixa

ABEP-ASSOCIAÇÃO DE BEM ESTAR DOS PARCEIROS

DEMONSTRAÇÃO DOS FLUXOS DE CAIXA

PERÍODO FINDO EM 31 DE DEZEMBRO DE 2021

Unidade Monetária: Euros

RUBRICAS	Notas	PERÍODOS	
		2021	2020
Fluxos de caixa das actividade operacionais - método directo			
Recebimentos de clientes e utentes	8/12.1	793 933,60	748 581,10
Pagamentos de subsídios			
Pagamentos de apoios			
Pagamentos de bolsas			
Pagamento a fornecedores	12.6	(377 895,44)	(360 972,02)
Pagamentos ao pessoal	10	(1 022 462,76)	(984 272,22)
Caixa gerada pelas operações		(606 424,60)	(596 663,14)
Pagamento/recebimento do imposto sobre o rendimento			
Outros recebimentos/pagamentos	9/12.2/12.8	691 508,57	664 029,50
Fluxos de caixa das actividades operacionais (1)		85 083,97	67 366,36
Fluxos de caixa das actividade de investimento			
Pagamentos respeitantes a:			
Ativos fixos tangíveis	5	(62 789,45)	(39 837,39)
Ativos intangíveis			
Investimentos financeiros	6	(1 857,74)	(2 209,71)
Outros Ativos			
Recebimentos provenientes de:			
Ativos fixos tangíveis			
Ativos intangíveis			
Investimentos financeiros			
Outros Ativos			
Subsídios ao investimento			
Juros e rendimentos similares			
Dividendos			
Fluxos de caixa das actividade de investimento (2)		(64 647,19)	(42 047,10)
Fluxos de caixa das actividade de financiamento			
Recebimentos provenientes de:			
Financiamentos obtidos			
Realizações de fundos			
Cobertura de prejuízos			
Doações			
Outras operações de financiamento			
Pagamentos respeitantes a:			
Financiamentos obtidos			
Juros e gastos similares			
Dividendos			
Reduções do fundo			
Outras operações de financiamento			
Fluxos de caixa das actividade de financiamento (3)		(0,39)	-
Variação de caixa e seus equivalentes (1+2+3)		20 436,39	25 319,26
Efeito das diferenças de câmbio			
Caixa e seus equivalentes no início do período		205 018,31	179 699,05
Caixa e seus equivalentes no fim do período	12.4	225 454,70	205 018,31

Anexo

1. Identificação da Entidade

A Associação Bem-Estar de Parceiros (ABEP) é uma instituição sem fins lucrativos, constituída sob a forma de Associação com estatutos publicados no Diário da República n.º 245, folha 20039 de 23/10/1995, Série III, com sede em Rua Cabeço da Rola, n.º 167, Meia-Légua, Parceiros. Possui registo definitivo dos estatutos como IPSS no livro n.º 6 das associações de solidariedade social, n.º 38/95, fl. 49. E é reconhecida como pessoa coletiva de utilidade pública.

Tem como atividades o apoio social para pessoas idosas sem alojamento e com alojamento e atividades de cuidados para crianças sem alojamento, para que possa prosseguir os seguintes objetivos:

- Intervir para uma comunidade mais justa no apoio a crianças e jovens;
- No apoio à família e à integração social e comunitária;
- Na proteção dos cidadãos na velhice e invalidez e em todas as situações de falta ou diminuição de meios de subsistência ou capacidade para o trabalho;
- Promoção e proteção da saúde através da prestação de cuidados de medicina preventiva, curativa e de reabilitação;
- Educação e formação profissional dos cidadãos.

Atualmente a ABEP com cinco respostas sociais a funcionar em pleno, presta apoio a um número aproximado de 200 clientes.

2. Referencial Contabilístico de Preparação das Demonstrações Financeiras

Em 2021 as Demonstrações Financeiras foram elaboradas no pressuposto da continuidade das operações a partir dos livros e registos contabilísticos da Entidade e de acordo com a Norma Contabilística e de Relato Financeiro para as Entidades do Sector Não Lucrativo (NCRF-ESNL), em vigor. O Sistema de Normalização Contabilística para Entidades do Sector Não Lucrativos é composto pelos seguintes referenciais:

- Bases para a Apresentação das Demonstrações Financeiras (BADF);
- Modelos de Demonstrações Financeiras (MDF) – Portaria n.º 220/2015 de 14 de julho;
- Código de Contas (CC) – Portaria n.º 218/2015 de 23 de julho;
- NCRF-ESNL; e
- Normas Interpretativas (NI).

A adoção da NCRF-ESNL ocorreu pela primeira vez em 2012, pelo que à data da transição do referencial contabilístico anterior (Plano de Contas das Instituições Particulares de Solidariedade Social/Plano de Contas das Associações Mutualistas/Plano Oficial de Contas para Federações Desportivas, Associações e Agrupamentos de Clubes) para este normativo é 1 de janeiro de 2011, conforme o estabelecido no § 5 Adoção pela primeira vez da NCRF-ESNL.

Assim, a Entidade preparou nessa altura o Balanço de abertura de 1 de janeiro de 2012 aplicando as disposições previstas na NCRF-ESNL.

3. Principais Políticas Contabilísticas

As principais políticas contabilísticas aplicadas pela Entidade na elaboração das Demonstrações Financeiras foram as seguintes:

3.1. Bases de Apresentação

As Demonstrações Financeiras foram preparadas de acordo com as Bases de Apresentação das Demonstrações Financeiras (BADF)

3.1.1. Continuidade:

Com base na informação disponível e as expectativas futuras, a Entidade continuará a operar no futuro previsível, assumindo que não há a intenção nem a necessidade de liquidar ou de reduzir consideravelmente o nível das suas operações. Para as Entidades do Sector Não Lucrativo, este pressuposto não corresponde a um conceito económico ou financeiro, mas sim à manutenção da atividade de prestação de serviços ou à capacidade de cumprir os seus fins.

3.1.2. Regime do Acréscimo (periodização económica):

Os efeitos das transações e de outros acontecimentos são reconhecidos quando eles ocorram (satisfeitas as definições e os critérios de reconhecimento de acordo com a estrutura conceptual, independentemente do momento do pagamento ou do recebimento) sendo registados contabilisticamente e relatados nas demonstrações financeiras dos períodos com os quais se relacionem. As diferenças entre os montantes recebidos e pagos e os correspondentes rendimentos e gastos são registados nas respetivas contas das rubricas “Devedores e credores por acréscimos” (Nota 12 – 12.3 e 12.9) e “Diferimentos” (Nota 12- 12.4).

3.1.3. Consistência de Apresentação

As Demonstrações Financeiras estão consistentes de um período para o outro, quer a nível da apresentação quer dos movimentos contabilísticos que lhes dão origem, exceto quando ocorrem alterações significativas na natureza que, nesse caso, estão devidamente identificadas e justificadas neste Anexo. Desta forma é proporcionada informação fiável e mais relevante para os utentes.

3.1.4. Materialidade e Agregação:

A relevância da informação é afetada pela sua natureza e materialidade. A materialidade depende da quantificação da omissão ou erro. A informação é material se a sua omissão ou inexactidão influenciarem as decisões económicas tomadas por parte dos utentes com base nas demonstrações financeiras influenciarem. Itens que não são materialmente relevantes para justificar a sua apresentação separada nas demonstrações financeiras podem ser materialmente relevantes para que sejam discriminados nas notas deste anexo.

3.1.5. Compensação

Devido à importância dos ativos e passivos serem relatados separadamente, assim como os gastos e os rendimentos, estes não devem ser compensados.

3.1.6. Informação Comparativa

A informação comparativa deve ser divulgada, nas Demonstrações Financeiras, com respeito ao período anterior. Respeitando ao Princípio da Continuidade da Entidade, as políticas contabilísticas devem ser levadas a efeito de maneira consistente em toda a Entidade e ao longo do tempo e de maneira consistente. Procedendo-se a alterações das políticas contabilísticas, as quantias comparativas afetadas pela reclassificação devem ser divulgadas, tendo em conta:

- a) A natureza da reclassificação;
- b) A quantia de cada item ou classe de itens que tenha sido reclassificada; e
- c) Razão para a reclassificação.

3.2. Políticas de Reconhecimento e Mensuração

3.2.1. Ativos Fixos Tangíveis

Os "Ativos Fixos Tangíveis" encontram-se registados ao custo de aquisição ou de produção, deduzido das depreciações e das perdas por imparidade acumuladas. O custo de aquisição ou produção inicialmente registado, inclui o custo de compra, quaisquer custos diretamente atribuíveis às atividades necessárias para colocar os ativos na localização e condição necessárias

para operarem da forma pretendida e, se aplicável, a estimativa inicial dos custos de desmantelamento e remoção dos ativos e de restauração dos respetivos locais de instalação ou operação dos mesmos que a Entidade espera vir a incorrer.

Os ativos que foram atribuídos à Entidade a título gratuito encontram-se mensurados ao seu justo valor, ao valor pelo qual estão segurados ou ao valor pelo qual figuravam na contabilidade.

As despesas subsequentes que a Entidade tenha com manutenção e reparação dos ativos são registadas como gastos no período em que são incorridas, desde que não sejam suscetíveis de permitir atividades presentes e futuras adicionais.

As depreciações são calculadas, assim que os bens estão em condições de ser utilizado, pelo método da linha reta em conformidade com o período de vida útil estimado para cada grupo de bens.

As taxas de depreciação utilizadas correspondem aos períodos de vida útil estimada que se encontra na tabela abaixo:

Descrição	Vida útil estimada (anos)
Terrenos e recursos naturais	
Edifícios e outras construções	6 a 50
Equipamento básico	6
Equipamento de transporte	5
Equipamento biológico	
Equipamento administrativo	6
Outros Ativos fixos tangíveis	3, 4 e 5

A Entidade revê anualmente a vida útil de cada ativo, assim como o seu respetivo valor residual quando este exista.

As mais ou menos valias provenientes da venda de ativos fixos tangíveis são determinadas pela diferença entre o valor de realização e a quantia escriturada na data de alienação, essa diferença será espelhada na Demonstração dos Resultados nas rubricas “*Outros rendimentos operacionais*” ou “*Outros gastos operacionais*”.

3.2.2. Inventários

Os “Inventários” estão registados ao menor de entre o custo de aquisição e o valor realizável líquido. Sempre que o valor de custo é superior ao valor realizável líquido, a diferença é registada como uma perda por imparidade.

A Entidade adota como método de custeio dos inventários o custo médio ponderado.

Os Inventários que a Entidade detém, mas que se destinam a contribuir para o desenvolvimento das atividades presentes e futuras ou os serviços que lhes estão associados, não estão diretamente relacionados com a capacidade de, para ela, gerar fluxos de caixa, estão mensurados pelo custo histórico ou custo corrente, o mais baixo dos dois.

3.2.3. Instrumentos Financeiros

Os ativos e passivos financeiros são reconhecidos apenas e só quando se tornam uma parte das disposições contratuais do instrumento.

Este ponto é aplicável a todos “Instrumentos Financeiros” com exceção:

- Investimentos em subsidiárias, associadas e empreendimentos conjuntos;
- Direitos e obrigações no âmbito de um plano de benefícios a empregados;
- Direitos decorrentes de um contrato de seguro exceto se o contrato de seguro resulte numa perda para qualquer das partes em resultado dos termos contratuais que se relacionem com:
 - Alterações no risco segurado;
 - Alterações na taxa de câmbio;
 - Entrada em incumprimento de uma das partes;
 - Locações, exceto se resultar perda para o locador ou locatário como resultado:
 - Alterações no preço do bem locado;
 - Alterações na taxa de câmbio
 - Entrada em incumprimento de uma das contrapartes

Fundadores/beneméritos/patrocionadores/doadores/associados/membros

As quotas, donativos e outras ajudas similares procedentes de fundadores/beneméritos/patrocionadores/doadores/associados/membros que se encontram com saldo no final do período sempre que se tenham vencido e possam ser exigidas pela entidade estão registados no ativo pela quantia realizável.

Clientes e outras contas a Receber

Os "Clientes" e as "Outras contas a receber" encontram-se registadas pelo seu custo estando deduzidas no Balanço das Perdas por Imparidade, quando estas se encontram reconhecidas, para assim retratar o valor realizável líquido.

As "Perdas por Imparidade" são registadas na sequência de eventos ocorrido que apontem de forma objetiva e quantificável, através de informação recolhida, que o saldo em dívida não será recebido (total ou parcialmente). Estas, correspondem à diferença entre o montante a receber e respetivo valor atual dos fluxos de caixa futuros estimados, descontados à taxa de juro efetiva inicial, que será nula quando se perspetiva um recebimento num prazo inferior a um ano.

Estas rubricas são apresentadas no Balanço como Ativos Correntes, no entanto nas situações em que a sua maturidade é superior a doze meses da data de Balanço, são exibidas como, Ativos não Correntes.

Outros ativos e passivos financeiros

Os instrumentos financeiros cuja negociação ocorra em mercado líquido e regulamentado, são mensurados ao justo valor, sendo as variações reconhecidas deste por contrapartida de resultados do período.

Os custos de transação só podem ser incluídos na mensuração inicial do ativo ou passivo financeiro, quando mensurados ao custo menos perda por imparidade.

À data de relato a Entidade avalia todos os seus ativos financeiros que não estão mensurados ao justo valor por contrapartida de resultados. Havendo evidência objetiva de que se encontra em imparidade, esta é reconhecida nos resultados. Cessando de estar em imparidade, é reconhecida a reversão.

Caixa e Depósitos Bancários

A rubrica "Caixa e depósitos bancários" inclui caixa e depósitos bancários de curto prazo que possam ser imediatamente mobilizáveis sem risco significativo de flutuações de valor.

Fornecedores e outras contas a pagar

As dívidas registadas em "Fornecedores" e "Outras contas a pagar" são contabilizadas pelo seu valor nominal.

3.2.4. Fundos Patrimoniais

A rubrica “Fundos” constitui o interesse residual nos ativos após dedução dos passivos.

Os “Fundos Patrimoniais” são compostos por:

- fundos atribuídos pelos fundadores da Entidade ou terceiros;
- fundos acumulados e outros excedentes;
- subsídios, doações e legados que o governo ou outro instituidor ou a norma legal aplicável a cada entidade estabeleçam que sejam de incorporar no mesmo.

3.2.5. Financiamentos Obtidos

Empréstimos obtidos

Os “Empréstimo Obtidos” encontram-se registados, no passivo, pelo valor nominal líquido dos custos com a concessão desses empréstimos. Os “Encargos Financeiros” são reconhecidos como gastos do período, constando na Demonstração dos Resultados na rubrica “Juros e gastos similares suportados”.

3.2.6. Estado e Outros Entes Públicos

O imposto sobre o rendimento do período corresponde ao imposto a pagar. Este, inclui as tributações autónomas.

Nos termos do n.º 1 do art.º 10 do Código do Imposto sobre o Rendimento das Pessoas Coletivas (CIRC) estão isentos de Imposto sobre o Rendimento das Pessoas Coletivas (IRC):

- a) “As pessoas coletivas de utilidade pública administrativa;
- b) As instituições particulares de solidariedade social e Entidades anexas, bem como as pessoas coletivas àquelas legalmente equiparadas;
- c) As pessoas coletivas de mera utilidade pública que prossigam, exclusiva ou predominantemente, fins científicos ou culturais, de caridade, assistência, beneficência, solidariedade social ou defesa do meio ambiente.”

No entanto o n.º 3 do referido artigo menciona que:

“A isenção prevista no n.º 1 não abrange os rendimentos empresariais derivados do exercício das atividades comerciais ou industriais desenvolvidas fora do âmbito dos fins estatutários, bem como os rendimentos de títulos ao portador, não registados nem depositados, nos termos da legislação em vigor, e é condicionada à observância continuada dos seguintes requisitos:

- a) *Exercício efetivo, a título exclusivo ou predominante, de atividades dirigidas à prossecução dos fins que justificaram o respetivo reconhecimento da qualidade de utilidade pública ou dos fins que justificaram a isenção consoante se trate, respetivamente, de Entidades previstas nas alíneas a) e b) ou na alínea c) do n.º 1;*
- b) *Afetação aos fins referidos na alínea anterior de, pelo menos, 50% do rendimento global líquido que seria sujeito a tributação nos termos gerais, até ao fim do 4.º período de*

tributação posterior àquele em que tenha sido obtido, salvo em caso de justo impedimento no cumprimento do prazo de afetação, notificado ao diretor-geral dos impostos, acompanhado da respetiva fundamentação escrita, até ao último dia útil do 1.º mês subsequente ao termo do referido prazo;

- c) *Inexistência de qualquer interesse direto ou indireto dos membros dos órgãos estatutários, por si mesmos ou por interposta pessoa, nos resultados da exploração das atividades económicas por elas prosseguidas."*

Assim, os rendimentos previstos no n.º 3 do art.º 10 encontram-se sujeitos a IRC à taxa de 21% sobre a matéria coletável nos termos do n.º 5 do art.º 87. Acresce ao valor da coleta de IRC apurado, a tributação autónoma sobre os encargos e às taxas previstas no artigo 88º do CIRC. As declarações fiscais estão sujeitas a revisão e correção, de acordo com a legislação em vigor, durante um período de quatro anos (dez anos para a Segurança Social, até 2000, inclusive, e cinco anos a partir de 2001), exceto quando estejam em curso inspeções, reclamações ou impugnações. Nestes casos, e dependendo das circunstâncias, os prazos são alargados ou suspensos. Ou seja, as declarações fiscais da Entidade dos anos de 2017 a 2021 ainda poderão estar sujeitas a revisão.

4. Políticas contabilísticas, alterações nas estimativas contabilísticas e erros:

Não se verificaram quaisquer efeitos resultantes de alteração voluntária em políticas contabilísticas.

5. Ativos Fixos Tangíveis

Outros Ativos Fixos Tangíveis

A quantia escriturada bruta, as depreciações acumuladas, a reconciliação da quantia escriturada no início e no fim dos períodos de 2021 e de 2020, mostrando as adições, os abates e alienações, as depreciações e outras alterações, foram desenvolvidas de acordo com o seguinte quadro:

31 de Dezembro de 2020

	Saldo em 01-Jan-2020	Aquisições / Dotações	Abates/Refor ço	Transferências /Desreconheci mento	Revalorizações	Saldo em 31-Dez-2020
Custo						
Terrenos e recursos naturais	252,77	-	-	-	-	252,77
Edifícios e outras construções	2 235 900,13	-	-	-	-	2 235 900,13
Equipamento básico	294 851,53	8 410,48	-	-	-	303 262,01
Equipamento de transporte	134 231,33	-	-	-	-	134 231,33
Equipamento biológico	-	-	-	-	-	-
Equipamento administrativo	58 236,83	-	-	-	-	58 236,83
Outros Ativos fixos tangíveis	11 391,74	-	-	-	-	11 391,74
Total	2 734 864,33	8 410,48	-	-	-	2 743 274,81
Depreciações acumuladas						
Terrenos e recursos naturais	-	-	-	-	-	-
Edifícios e outras construções	597 213,29	-	23 283,07	-	-	620 496,36
Equipamento básico	275 240,15	-	4 719,26	-	-	279 959,41
Equipamento de transporte	125 447,86	-	2 507,25	-	-	127 955,11
Equipamento biológico	-	-	-	-	-	-
Equipamento administrativo	53 405,96	-	904,83	-	-	54 310,79
Outros Ativos fixos tangíveis	11 253,73	-	12,50	-	-	11 266,23
Total	1 062 560,99	-	31 426,91	-	-	1 093 987,90

31 de Dezembro de 2021

	Saldo em 01-Jan-2021	Aquisições / Dotações	Abates	Transferências /Desreconheci mento	Revalorizações	Saldo em 31-Dez-2021
Custo						
Terrenos e recursos naturais	252,77	-	-	-	-	252,77
Edifícios e outras construções	2 235 900,13	13 217,43	-	-	-	2 249 117,56
Equipamento básico	303 262,01	17 496,57	(916,17)	-	-	319 842,41
Equipamento de transporte	134 231,33	-	-	-	-	134 231,33
Equipamento biológico	-	-	-	-	-	-
Equipamento administrativo	58 236,83	141,45	-	-	-	58 378,28
Outros Ativos fixos tangíveis	11 391,74	-	-	-	-	11 391,74
Total	2 743 274,81	30 855,45	(916,17)	-	-	2 773 214,09
Depreciações acumuladas						
Terrenos e recursos naturais	-	-	-	-	-	-
Edifícios e outras construções	620 496,36	-	23 388,52	-	-	643 884,88
Equipamento básico	279 959,41	(116,17)	6 079,56	-	-	285 922,80
Equipamento de transporte	127 955,11	-	2 507,25	-	-	130 462,36
Equipamento biológico	-	-	-	-	-	-
Equipamento administrativo	54 310,79	-	862,34	-	-	55 173,13
Outros Ativos fixos tangíveis	11 266,23	-	12,50	-	-	11 278,73
Total	1 093 987,90	(116,17)	32 850,17	-	-	1 126 721,90

6. Investimentos financeiros

Em 31 de dezembro de 2021 e de 2020 a rubrica "Investimentos financeiros" apresentava os seguintes valores:

Descrição	2021	2020
Fundos de compensação do trabalho	8 466,05	6 608,31

7. Inventários

Em 31 de dezembro de 2021 e de 2020 a rubrica “*Inventários*” apresentava os seguintes valores:

Descrição	Inventário em 01-Jan-2020	Compras	Reclassificações e regularizações	Inventário em 31-Dez-2020	Compras	Reclassificações e regularizações	Inventário em 31-Dez-2021
Mercadorias	-	-	-	-	-	-	-
Matérias-primas, subsidiárias e de consumo	7 711,34	198 811,36	(44 231,20)	7 559,91	218 796,44	(41 892,00)	8 290,64
Produtos Acabados e intermédios	-	-	-	-	-	-	-
Produtos e trabalhos em curso	-	-	-	-	-	-	-
...	-	-	-	-	-	-	-
Total	7 711,34	198 811,36	(44 231,20)	7 559,91	218 796,44	(41 892,00)	8 290,64

Custo das mercadorias vendidas e das matérias consumidas	154 731,59	176 173,71
Variações nos inventários da produção	-	-

De referir que os valores da rubrica “*Matérias-primas, subsidiárias e de consumo*” se desdobram da seguinte forma:

- Matérias-primas – géneros alimentares: 3.007,41 €;
- Matérias-primas – material clínico: 5.283,23 €.

8. Rédito

Para os períodos de 2021 e 2020 foram reconhecidos os seguintes Réditos:

Descrição	2021	2020
Vendas	-	-
Prestação de Serviços	787 516,72	749 168,88
Quotas dos utilizadores	684 941,86	657 232,64
Quotas e Jóias	8 722,80	8 018,35
Promoções para captação de recursos	-	-
Rendimentos de patrocinadores e colaborações	-	-
Outras	93 852,06	83 917,89
Juros	-	-
Royalties	-	-
Dividendos	-	-
Total	787 516,72	749 168,88

9. Subsídios, Doações e Legados à Exploração

A 31 de dezembro de 2021 e 2020, a Entidade reconheceu os seguintes rendimentos:

Descrição	2021	2020
Subsídios do Governo	597 737,87	568 992,13
Centro Regional de Segurança Social	587 143,27	565 617,81
Município de Leiria	3 700,00	3 200,00
Instituto de Emprego e Formação Profissional	-	174,32
Outros	6 894,60	-
Apoios do Governo	-	-
Subsídios de outras entidades	971,75	-
Doações	6 896,33	11 296,53
Heranças	-	-
Legados	-	-
...	-	-
Total	605 605,95	580 288,66

10. Benefícios dos empregados

O número de membros dos órgãos sociais, nos períodos de 2021 e 2020, foram respetivamente, 3 (três) na Assembleia Geral; 5 (cinco) na Direção e 4 (quatro) no Conselho Fiscal.

Os órgãos diretivos não usufruem de qualquer tipo de remunerações.

O número de pessoas ao serviço da Entidade em 31/12/2021 era de 73 (setenta e três).

Os gastos que a Entidade incorreu com os funcionários foram os seguintes:

Descrição	2021	2020
Remunerações aos Órgãos Sociais	-	-
Remunerações ao Pessoal	843 888,02	806 131,97
Benefícios Pós-Emprego	-	-
Indemnizações	775,08	9 031,62
Encargos sobre as Remunerações	175 141,76	172 449,74
Seguros de Acidentes no Trabalho e Doenças Profissionais	8 392,68	2 881,40
Gastos de Acção Social	-	-
Outros Gastos com o Pessoal	9 129,80	1 803,00
Total	1 037 327,34	992 297,73

11. Divulgações exigidas por outros diplomas legais

A Entidade não apresenta dívidas ao Estado em situação de mora, nos termos do Decreto-Lei 534/80, de 7 de novembro.

Dando cumprimento ao estabelecido no Decreto-Lei 411/91, de 17 de outubro, informa-se que a situação da Entidade perante a Segurança Social se encontra regularizada, dentro dos prazos legalmente estipulados.

12. Outras Informações

De forma a uma melhor compreensão das restantes demonstrações financeiras, são divulgadas as seguintes informações.

12.1. Clientes e Utentes

Para os períodos de 2021 e 2020 a rubrica “*Clientes*” encontra-se desagregada da seguinte for:

Descrição	2021	2020
Clientes e Utentes c/c	15 579,21	18 077,92
Clientes	4 023,62	6 887,11
Utentes	11 555,59	11 190,81
Clientes e Utentes títulos a receber	-	-
Clientes	-	-
Utentes	-	-
Clientes e Utentes factoring	-	-
Clientes	-	-
Utentes	-	-
Clientes e Utentes cobrança duvidosa	-	-
Clientes	-	-
Utentes	-	-
Total	15 579,21	18 077,92

12.2. Outros ativos correntes

A rubrica “*Outros ativos correntes*”, tinham, em 31 de dezembro de 2021 e de 2020, a seguinte decomposição:

Descrição	2021	2020
Adiantamentos ao pessoal	-	-
Adiantamentos a Fornecedores de Investimentos	-	-
Devedores por acréscimos de rendimentos	-	-
...	-	-
Outros Devedores	3 689,16	3 232,46
Perdas por Imparidade	-	-
Total	3 689,16	3 232,46

12.3. Diferimentos

Em 31 de dezembro de 2021 e 2020, a rubrica “*Diferimentos*” englobava os seguintes saldos:

Descrição	2021	2020
Gastos a reconhecer		
Seguros	5 071,89	5 887,96
Outros	-	-
...	-	-
Total	5 071,89	5 887,96

12.4. Caixa e Depósitos Bancários

A rubrica de "Caixa e Depósitos Bancários", a 31 de dezembro de 2021 e de 2020, encontrava-se com os seguintes saldos:

Descrição	2021	2020
Caixa	2 923,23	26,35
Depósitos à ordem	222 531,47	204 991,96
Depósitos a prazo	-	-
Outros	-	-
Total	225 454,70	205 018,31

12.5. Fundos Patrimoniais

Nos "Fundos Patrimoniais" ocorreram as seguintes variações:

Descrição	Saldo em 01-Jan-2021	Aumentos	Diminuições	Saldo em 31-Dez-2021
Fundos	-	-	-	-
Excedentes técnicos	-	-	-	-
Reservas	-	-	-	-
Resultados transitados	1 229 771,25	4 861,79	-	1 234 633,04
Excedentes de revalorização	-	-	-	-
Outras variações nos fundos patrimoniais	439 851,13	-	12 218,04	427 633,09
Resultado líquido	4 861,79	9 807,21	4 861,79	9 807,21
Total	1 674 484,17	14 669,00	17 079,83	1 672 073,34

O valor que consta na rubrica de outras variações nos fundos patrimoniais refere-se ao valor do subsídio ao investimento que faltará reconhecer nos rendimentos do exercício. O mesmo será reconhecido na exata medida em que os bens a que respeitam sejam depreciados.

12.6. Fornecedores

O saldo da rubrica de "Fornecedores" é discriminado da seguinte forma:

Descrição	2021	2020
Fornecedores c/c	30 715,61	30 067,08
Fornecedores títulos a pagar	-	-
Fornecedores facturas em recepção e conferência	-	-
Total	30 715,61	30 067,08

12.7. Estado e Outros Entes Públicos

A rubrica de "Estado e outros Entes Públicos" está dividida da seguinte forma:

Descrição	2021	2020
Ativo		
Imposto sobre o Rendimentos das Pessoas Colectivas (IRC)	-	-
Imposto sobre o Valor Acrescentado (IVA)	2 474,59	3 269,08
Outros Impostos e Taxas	-	-
Total	2 474,59	3 269,08
Passivo		
Imposto sobre o Rendimentos das Pessoas Colectivas (IRC)	-	-
Imposto sobre o Valor Acrescentado (IVA)	2 283,77	1 518,10
Imposto sobre o Rendimentos das Pessoas Singulares (IRS)	5 869,98	4 721,31
Segurança Social	22 319,71	19 461,06
Outros Impostos e Taxas	-	-
Total	30 473,46	25 700,47

12.8. Outros passivos correntes

A rubrica "Outros passivos correntes", desdobra-se da seguinte forma:

Descrição	2021		2020	
	Não Corrente	Corrente	Não Corrente	Corrente
Pessoal	-	-	-	-
Remunerações a pagar	-	-	-	-
Cauções	-	-	-	-
Outras operações	-	-	-	-
Perdas por Imparidade acumuladas	-	-	-	-
Fornecedores de Investimentos	-	1 372,24	-	1 017,78
Credores por acréscimos de gastos	-	179 971,16	-	165 259,27
Outros credores	-	1 416,71	-	2 604,56
	-	-	-	-
Total	-	182 760,11	-	168 881,61

12.9. Fornecimentos e serviços externos

A repartição dos "Fornecimentos e serviços externos" nos períodos findos em 31 de dezembro de 2021 e de 2020, foi a seguinte:

Descrição	2021	2020
Subcontratos	-	-
Serviços especializados	62 865,20	57 100,13
Materiais	11 210,25	9 044,08
Energia e fluidos	49 205,00	57 774,15
Deslocações, estadas e transportes	1 374,80	49,80
Serviços diversos (*)	37 042,26	43 346,91
Limpeza, higiene e conforto	26 243,99	24 653,75
Seguros	4 739,83	10 310,90
comunicação	2 746,95	2 940,80
Total	161 697,51	167 315,07

12.10. Outros rendimentos

A rubrica de "Outros rendimentos" encontra-se dividida da seguinte forma:

Descrição	2021	2020
Rendimentos Suplementares	4 878,25	4 824,80
Descontos de pronto pagamento obtidos	800,98	698,98
Recuperação de dívidas a receber	-	-
Ganhos em inventários	-	-
Rendimentos e ganhos em subsidiárias, associadas e empreendimentos conjuntos	-	-
Rendimentos e ganhos nos restantes activos financeiros	-	-
Rendimentos e ganhos em investimentos não financeiros	530,68	3 735,28
Outros rendimentos e ganhos	19 792,90	12 237,85
Total	26 002,81	21 496,91

12.11. Outros gastos

A rubrica de "Outros gastos e perdas" encontra-se dividida da seguinte forma:

Descrição	2021	2020
Impostos	29,86	-
Descontos de pronto pagamento concedidos	1,36	1,54
Dividas incobráveis	-	-
Perdas em inventários	-	-
Gastos e perdas em subsidiárias, associadas e empreendimentos conjuntos	-	-
Gastos e perdas nos restantes activos financeiros	-	-
Gastos e perdas investimentos não financeiros	25,00	-
Outros Gastos e Perdas	1 212,93	319,82
Total	1 269,15	321,36

12.12. Fundadores/ beneméritos/patrocinadores/doadores/associados/membros

O saldo desta rubrica, em 31/12/2021 e 31/12/2020, apresentava os seguintes valores, ativos e passivos:

Descrição	2021	2020
Ativo		
Fundadores/associados/membros - em curso	778,35	465,85
Doadores - em curso	-	-
Patrocinadores	-	-
Quotas	-	-
Financiamentos concedidos - Fundador/doador	-	-
...	-	-
...	-	-
...	-	-
Perdas por imparidade	-	-
Total	778,35	465,85
Passivo		
Fundadores/associados/membros - em curso	274,26	273,38
Financiamentos obtidos - Fundador/doador	-	-
...	-	-
...	-	-
...	-	-
Total	274,26	273,38

12.13. Acontecimentos após data de Balanço

Não são conhecidos à data quaisquer eventos subsequentes, com impacto significativo nas Demonstrações Financeiras de 31 de dezembro de 2021.

Após o encerramento do período, e até à elaboração do presente anexo, não se registaram outros factos suscetíveis de modificar a situação relevada nas contas.

No entanto, é de referir que teve início já em 2022, a invasão da Ucrânia pela Rússia, que está a provocar uma onda de desalojados e de refugiados de guerra, sem paralelo neste século. Estes refugiados estão a direccionar-se sobretudo para os outros países da Europa, incluindo Portugal e que vai requer um esforço adicional de ajuda a estas pessoas, por parte da população em geral,

mas também por parte das instituições sociais, em particular. Naturalmente que este esforço adicional, poderá ter um impacto negativo na situação económica e financeira destas instituições, mas ninguém tem essa preocupação por agora, uma vez que nesta situação particular, o importante é ajudar.


13. Nota Final

A Direção da ABEP deseja expressar o seu reconhecimento a todos os que, ao longo do exercício de 2021, apoiaram a prossecução dos objetivos fixados para a Instituição.




Agradece o empenho, dedicação e profissionalismo dos colaboradores da ABEP, bem como a cooperação fundamental de entidades, empresas e pessoas com quem teve o prazer de se relacionar.


Parceiros, 10 de março de 2022

O Contabilista Certificado



A Direção



ma



Sede

Rua Cabeço da Rola n.º167

Meia-Légua

Parceiros

2400-430 Leiria

NIPC: 503 306 916

Contatos

abep@abep.pt

Associação Bem-Estar de Parceiros

Rua Cabeço da Rola n.º 167, Meia-Légua, Parceiros, 2400-430 Leiria

NIF:503 306 916 - DR III Série, nº245, folha 20039 de 23/10/1995

DR III Série, nº254, folha 19820(5) de 03/11/1994